



ESTADO PLURINACIONAL DE
BOLIVIA

MINISTERIO DE DESARROLLO
PRODUCTIVO Y ECONOMÍA PLURAL



AUDIENCIA DE RENDICIÓN PÚBLICA DE CUENTAS FINAL GESTIÓN 2023





ESTADO PLURINACIONAL DE
BOLIVIA

MINISTERIO DE DESARROLLO
PRODUCTIVO Y ECONOMÍA PLURAL



senavex
Servicio Nacional de Verificación de Exportaciones



AUDIENCIA DE RENDICIÓN PÚBLICA DE CUENTAS FINAL GESTIÓN 2023



Misión

"Contribuir al desarrollo de las exportaciones, a través de la administración eficiente de los registros públicos en el marco de los convenios bilaterales y multilaterales de integración".



Visión

"Ser una entidad moderna y mantener la transparencia reconocida por administrar eficientemente los registros públicos".



Política de calidad

"Nuestra política de la calidad se manifiesta en el firme compromiso de satisfacer las necesidades de los EXPORTADORES de manera ágil, eficiente y oportuna, enmarcados en la normativa vigente. Para ello garantizamos impulsar una cultura de calidad, basada en el desarrollo integral de nuestros servicios y conservando los principios de honestidad, liderazgo, transparencia, con personal altamente capacitado y comprometido en la mejora continua, asegurando nuestras operaciones".



OFICINAS DEL SENAVEX

Oficina Nacional en la ciudad de La Paz

9 oficinas Regionales de Registro y Certificación de Origen (RRCO)

LA PAZ

Av. Camacho Esq. Bueno No.
1488 Edif. ExRefo. 5to Piso

EL ALTO

Calle Jorge Carrasco entre calles
4 y 5 Edif Santa Mónica N° 509
4°Piso

SANTA CRUZ

Calle Ignacia Ceballos N° 181,
Barrio el Pari, 2do. Anillo,
entre calles Mariano Duran
Canelas y C. Susano Azoque

COCHABAMBA

Plazuela Constitución N° 810
entre Av. Salamanca y Calle 16 de
Julio, Edificio el Clan II 1er piso, Of
N° 8 y 9

ORURO

Calle Presidente Montes Esq.
Calle Sucre, No. 700 Planta
Baja, Edif. Santa Teresa,
Oficina 205.

POTOSÍ

Calle Bustillos N° 867, Zona San Roque, Edif.
Corona Real, 1er. Piso Of. N° 107

SUCRE

Calle Camargo N° 244 entre
Calle Avaroa y Pasaje Santa
Teresa (Zona Central)

RIBERALTA

Av. Chuquisaca S/N entre c/
Juan Carlos Menini, Edificio de
la Mutualidad del Magisterio –
Mumanal, Zona Conavi

TARIJA

Calle Ingavi N° 156 entre Colón y
Suipacha, Edificio Coronado, 2do.
Piso, Oficina N° 205



ORGANIGRAMA

Director(a) General Ejecutivo(a)

Secretaria DGE

Chofer Mensajero

Jefe de la Unidad Administrativa Financiera

Jefe de la Unidad de Sistemas y Planificación

Jefe Unidad de Control Legal y Asuntos Jurídicos

Jefe de la Unidad de Certificación de Origen

Responsable de Gestión Financiera y Presupuestos

Responsable de Desarrollo y Gestión de Información

Profesional de Procesos y Procedimientos

Asistente Operativo I

Profesional en Contabilidad

Profesional de Sistema y Programación I

Profesional en DDJJ y emisiones de Certificados de Origen

Asistente Operativo II

Profesional en Bienes y Servicios y Activos Fijos

Profesional en Gestión de Recursos Humanos

Profesional de Sistemas y Programación II

Profesional de Control y Cumplimiento de Normas

Asistente de Control Documentario

Encargado (a) de Ingresos y Tributación

Profesional de Planificación y Estrategias

Encargado(a) de RUEX Y Visitas de Verificación

Técnico de Servicios Generales, Almacenes y Archivo

Regionales

La Paz

El Alto

Santa Cruz

Cochabamba

Potosí

Riberalta

Tarija

Sucre

Oruro



PLANILLA DE PERSONAL

PLANILLA DE PERSONAL			
CATEGORIA	NIVEL SALARIAL	DENOMINACION DEL PUESTO	N° DE ITEMS
Superior	1	Director(a) General	1
	2	Jefe de Unidad I	3
Ejecutivo	3	Jefe de Unidad II	1
	4	Responsable II	3
Operativo	5	Profesional I	1
	6	Profesional II	11
	7	Profesional III	1
	8	Profesional IV	5
	9	Técnico II	6
	10	Técnico III	8
	11	Técnico IV	3
	12	Administrativo I	3
TOTAL			46

SERVICIOS QUE BRINDA EL SENAVEX

El Decreto Supremo N° 29847 de 10/12/2008, faculta al SENAVEX contribuir al desarrollo de las **EXPORTACIONES** con la administración eficiente de los registros en aplicación a los Convenios Comerciales de Integración.

Los servicios que presta a los Exportadores son:

- ✓ Registro Único de Exportadores(RUEX)
- ✓ Declaraciones Juradas de Origen (DDJJ)
- ✓ Certificados de Origen(CO)
- ✓ Certificado del Café (OIC)
- ✓ Registro de exportadores - REX



100 % Digital

Solicitud Digital.
Emisión en físico.

FORTALECIMIENTO DE LA INFRAESTRUCTURA TECNOLÓGICA



RUEX ←

DDJJ ←

CO ←

→ Café OIC

→ REX

→ COD

- ✓ Se implemento la plataforma con **SOFTWARE LIBRE** y estándares abiertos, como una política orientada a reducir los lazos de dependencia tecnológica.
- ✓ Desarrollado bajos los parámetros de la ALADI, esquema XML y XSD, para estructurar la información de los datos del Exportador, productos y otros.

Interoperabilidad

Firma Digital

Pasarela de Pagos



CANTIDAD DE DOCUMENTOS POR LOS SERVICIOS QUE BRINDA EL SENAVEX

SERVICIOS		2021	2022	2023	TOTAL
EXPORTACIONES	Registro Único del Exportador (RUEX)	843	898	998	2.739
	Declaraciones Juradas de Origen (DDJJ)	4.370	3.939	3.279	11.588
	Certificado de Origen	26.309	30.141	28.820	85.270
	Certificación del Café (OIC)	174	238	215	627
	Registro de Exportadores (REX - Unión Europea)	26	21	21	68
TOTAL		31.722	35.237	33.333	100.292

Fuente: SENAVEX



ESTADO PLURINACIONAL DE
BOLIVIA

MINISTERIO DE DESARROLLO
PRODUCTIVO Y ECONOMÍA PLURAL



LOGROS GESTIÓN 2023





ESTADO PLURINACIONAL DE
BOLIVIA

MINISTERIO DE DESARROLLO
PRODUCTIVO Y ECONOMÍA PLURAL



LOGROS ALCANZADOS 2023

IMPLEMENTACIÓN PLATAFORMA TAYPI

EL SENAEX FUE GALARDONADA EN LA II VERSIÓN PREMIO NACIONAL A LA INNOVACIÓN TECNOLÓGICA Por la Agencia para el Desarrollo de la Sociedad de la Información en Bolivia – ADSIB el 24/08/2023.



USO FIRMA DIGITAL

Los servicios en los trámites que se realizan en el SENAEX desde finales del 2022 se efectúa con la Firma Digital, facilitando al exportador y dándole seguridad jurídica, con la autenticidad de los documentos.



RENOVACIÓN CERTIFICACIÓN DE CALIDAD

El SENAVEX aprobó la Renovación y continuidad de la Certificación de la **Norma de Calidad NB/ISO 9001:2015**, otorgada por Organismos Internacionales relacionadas con la estandarización a la Calidad, así como la entidad nacional competente IBNORCA:



REDUCCIÓN DE TIEMPOS DE ATENCIÓN

Los servicios del SENAVEX se han reducido gracias a la implementación de la Plataforma TAYPI.

SERVICIO	ANTES	ACTUALMENTE
RUEX	3 días Toda la gestión y documentación con presentación física.	2 horas Toda la gestión y obtención de la RUEX se realiza digitalmente.
DDJJ	72 horas Toda la gestión y documentación con presentación física.	48 horas Toda la gestión y obtención de la DDJJ se realiza digitalmente.
CO - OIC Café	Toda la gestión y documentación con presentación física.	8 horas Solicitud del CO y OIC Café de forma digital



ACCIONES SOBRE FACILITACIÓN DEL COMERCIO

- **OMC:** El Acuerdo de Facilitación al Comercio prevé la simplificación, modernización y armonización de los procedimientos de exportación e importación, agilizando el movimiento, el levante y el despacho de las mercancías, incluidas las en tránsito.
- **ALADI:** Aplicar procedimientos con estándares y documentos electrónicos de intercambio de información bajo el esquema SCOD sobre la Certificación de Origen Digital (COD).
- **CAN:** Desarrollar una herramienta tecnológica para interactuar entre los Países Miembros a través del COD.



CERTIFICACIÓN DE ORIGEN DIGITAL (COD) - ALADI

ETAPAS DE IMPLEMENTACIÓN



DP

DISEÑO DE PLATAFORMAS DE EMISIÓN Y RECEPCIÓN

El SENAEX desarrolló la plataforma "TAYPI" conforme a los requerimientos exigidos por la ALADI para la emisión de Certificados de Origen Digital.

HI

HOMOLOGACIÓN INTERNA

El SENAEX ha llevado adelante un cronograma de reuniones técnicas, junto a la Aduana Nacional y representantes del área informática de la ALADI, se han realizado pruebas y validación de certificados de manera masiva, se concluyó exitosamente esta etapa.

HE

HOMOLOGACIÓN EXTERNA

El SENAEX ha gestionado un cronograma de intercambio de información y XML's con datos de Certificados de Origen con la Republica del **Paraguay (Aduana del Paraguay)**, con resultado satisfactorio en la funcionalidad de intercambio de información del COD. De igual manera la Aduana Nacional concluyó con el intercambio de pruebas con la entidad receptora del COD en Paraguay (VUCE).

PP

PLAN PILOTO

El SENAEX en coordinación con la Cancillería y la AN gestionó la aprobación del DS 5093 de 27/12/2023 que posibilita legalmente la aceptación y validación del COD entre Bolivia y los países del MERCOSUR. El Plan Piloto se inicia en marzo de 2024: las operaciones de emisión y recepción de los certificados de origen serán con operaciones reales.

COD

EMISIÓN DE CERTIFICADOS DE ORIGEN JURIDICAMENTE VALIDOS





ESTADO PLURINACIONAL DE
BOLIVIA

MINISTERIO DE DESARROLLO
PRODUCTIVO Y ECONOMÍA PLURAL

CERTIFICACIÓN DE ORIGEN DIGITAL (COD) - CAN



PROYECTO INTERCOM

La Comunidad Andina desarrolló de la plataforma INTERCOM.	El SENADEX realizó la evaluación técnica y la viabilidad en la Plataforma TAYPI	Se contó con la visita técnica de SOFTRAIN y el representante de la CAN, dando conformidad a la plataforma TAYPI del SENADEX.
---	---	---

COORDINACIONES

Reuniones técnicas permanentes con la SGCAN y la empresa SOFTRAIN (ejecutora)	Priorización para avanzar en el intercambio del COD con los Países de Miembros de la CAN	Países Miembros expresaron su interés de implementar el COD como los demás datos para el INTERCOM
---	--	--

INTEROPERABILIDAD COMUNITARIA - INTERCOM

SENADEX desarrolló la plataforma para operativizar el INTERCOM conforme los términos de la empresa SOFTRAIN, concluido en noviembre de 2023, logrando ser la única entidad en Bolivia con el cumplimiento del cronograma.

IMPLEMENTACIÓN

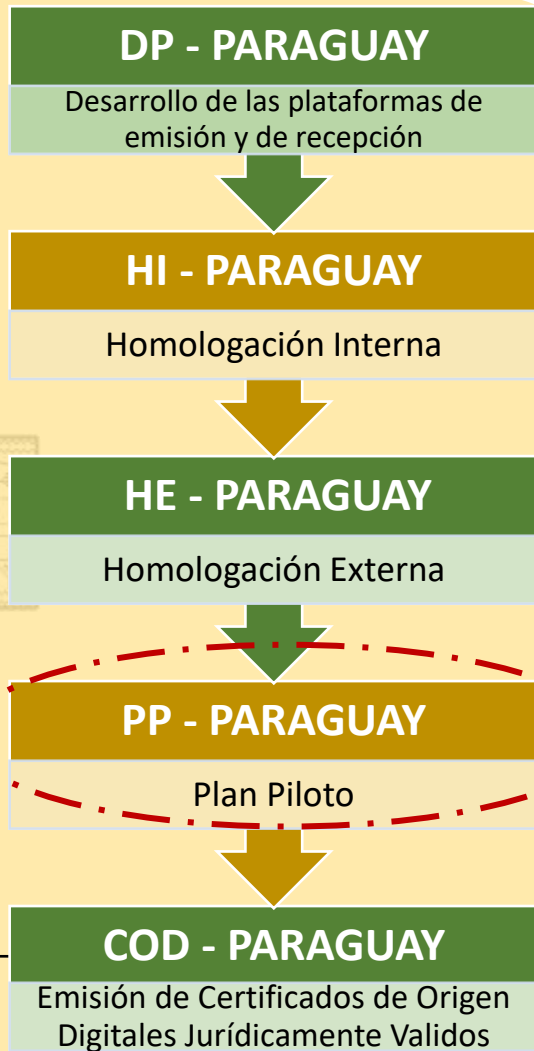
Finalizado el desarrollo de la plataforma INTERCOM, se operativizará el intercambio del COD con los países de la CAN en agosto 2024.
--

LOGROS ALCANZADOS 2023

CERTIFICACIÓN DE ORIGEN DIGITAL (COD)



MIN PRODI
DESARROLLO ROLLO
LA PLURAL





ESTADO PLURINACIONAL DE
BOLIVIA

MINISTERIO DE DESARROLLO
PRODUCTIVO Y ECONOMÍA PLURAL

PAÍSES DE LA ALADI Y CAN PARA EL COD





ESTADO PLURINACIONAL DE
BOLIVIA



BENEFICIOS DEL COD



REDUCCIÓN DEL TIEMPO



- ✓ Se reduce el tiempo de atención.
- ✓ La interoperabilidad con el SEGIP, SEPREC y el SIN, permite validar la información presentada por el exportador, teniendo como resultado la reducción del tiempo de revisión.



FIRMA DIGITAL



- ✓ Otorga seguridad jurídica tanto al exportador como a nuestra entidad sobre la autenticidad de los documentos



DIGITALIZACIÓN DEL SERVICIO



- ✓ Permitirá realizar el registro desde cualquier dispositivo y cualquier parte del mundo, las 24 horas del día.
- ✓ Se elimina el tiempo de traslado hacia nuestras oficinas por parte de los exportadores, facilitando así el acceso a los servicios que presta el SENADEX.



SIMPLIFICACIÓN Y OPTIMIZACIÓN



- ✓ La simplificación del procedimiento tiene como principal objetivo la desburocratización de nuestros servicios.



ESTADO PLURINACIONAL DE
BOLIVIA

MINISTERIO DE DESARROLLO
PRODUCTIVO Y ECONOMÍA PLURAL

MÓDULOS EN LA PLATAFORMA TAYPI

SEGUIMIENTO A LOS TRÁMITES



Aplicativo Android SISCONSULTAS:

- Descargar la Aplicación desde Play Store, en cualquier móvil.



- Permite a los exportadores realizar el seguimiento de sus trámites en línea, desde el inicio de proceso hasta la finalización de emisión y vigencia (RUEX, DDJJ y CO).



MÓDULO SEGUIMIENTO A REGISTRO ÚNICO DE EXPORTADORES - RUEX, DECLARACIONES JURADAS - DDJJ Y CERTIFICADOS DE ORIGEN – CO

Se ha desarrollado e implementado el Módulo, con el objetivo de hacer seguimiento a la revisión y control de los datos de los trámites aprobados, mismos que son atendidos bajo soporte informático de la Unidad de Sistemas y Planificación. Se ha disminuido los tiempos de atención – soporte en línea.



MÓDULO TICKET PARA SOLICITUDES DE MODIFICACIÓN

Se ha desarrollado e implementado el Módulo que permite realizar solicitudes de modificación por parte de los Certificadores, Responsables de las Regionales, la Unidad de Certificación de Origen o Asistentes, según los trámites del SENAVEX, con cuenta en el TAYPI.



LOGROS ALCANZADOS 2023



ESTADO PLURINACIONAL DE
BOLIVIA



CURSOS GRATUITOS DE AUTOFORMACIÓN

Desarrollo e implementación de la Plataforma de Autoformación dirigida a las micro, pequeñas y medianas empresas, servidores públicos, profesionales, operadores de comercio exterior, estudiantes, exportadores y potenciales exportadores, acceden a Cursos sobre el SENAVEX, servicios que presta, Firma Digital, entre otros, con contenidos didácticos, animaciones, ponencias de expertos, bibliografía especializada y una videoteca virtual disponible las 24 horas.

Se puso en aplicación el **27/09/2023**.

Se accede a la plataforma desde la página oficial:

www.senavex.gob.bo



**CAMPUS
VIRTUAL**




ATENCIÓN DE QUEJAS Y SUGERENCIAS

Nuevo Procedimiento S-SNV/STC/P/271 V 9 (31/03/2023)

Acortar Procesos: Cualquier persona desde el enlace de la página web puede llenar el **Formulario Electrónico** de Quejas y Sugerencias, inscribe su solicitud para que sea atendida. También se puede utilizar el Formulario Manual, Nota Escrita, recepción telefónica o comunicación personal, lo cual se registra en el **Formulario Electrónico**.

Atención: 24 horas si es Queja y 48 horas si fuese Sugerencia, en la Regional u Oficina Nacional donde se presenta la queja o sugerencia.



LOGROS ALCANZADOS 2023

FORTALECIMIENTO EN CONOCIMIENTOS

CAPACITACIONES Y FERIAS

Se gestionan cursos virtuales y presenciales para el sector exportador y público en general. En la gestión 2023 se alcanzó a más de **2.000 personas capacitadas** en temática sobre los servicios que brinda el SENAVEX.



Se participó en **Ferias** Nacionales y de carácter Multisectorial, haciendo conocer los servicios que brinda el SENAVEX, facilitando material didáctico y la importancia de los trámites para los exportadores.

Feria EXPOCRUZ Santa Cruz



Feria EXPOCRUZ Santa Cruz



FORTALECIMIENTO AL PERSONAL

Se gestionó a nivel internacional que todo el personal de la institución cuente con mayores conocimientos en temas vinculados a las funciones y tareas respecto a los servicios que presta el SENAVEX. Se contó con la participación de facilitadores expertos de la Secretaría General de la ALADI, CAN y otros invitados. Se recibieron capacitaciones virtuales a través de las plataformas internacionales.

Se fortalecieron los conocimientos respecto al Sistema de Gestión de Calidad.





ESTADO PLURINACIONAL DE
BOLIVIA

MINISTERIO DE DESARROLLO
PRODUCTIVO Y ECONOMÍA PLURAL



ACUERDOS COMERCIALES PREFERENCIALES DEL ESTADO PLURINACIONAL DE BOLIVIA



ACUERDOS COMERCIALES PREFERENCIALES



Comunidad Andina:

- Bolivia, Colombia, Ecuador y Perú.
- El universo arancelario se encuentra liberado.



Venezuela:

- Acuerdo de Comercio entre los Pueblos y Complementariedad Económica y Productiva
- Libera el 100% de universo arancelario.

MERCOSUR



ACE 36 Bolivia – MERCOSUR:

- Brasil, Argentina, Uruguay, Paraguay
- El universo arancelario se encuentra liberado.



ACE 22 Bolivia – Chile:

- Prácticamente todo el Universo arancelario Se encuentra liberado.



ACE 47 Bolivia – Cuba:

- Todo el Universo arancelario se encuentra liberado.



ACE 66 Bolivia – México:

- Prácticamente todo el Universo arancelario se encuentra liberado con algunas excepciones.

SISTEMA GENERALIZADO DE PREFERENCIAS - SGP

 Australia



 Bielorrusia



 Canadá



 Japón *



 Kasajistán



 Nueva Zelanda



 Noruega



 Federación Rusa



 Turquía



 Suiza



 Estados Unidos*



 Reino Unido



Unión Europea:

Alemania

Bélgica

Francia

Italia

Países Bajos

Dinamarca

Irlanda

Bulgaria

Grecia

España

Portugal

Austria

Finlandia

Suecia

Chipre

Eslovaquia

Eslovenia

Estonia

Hungría

Letonia

Lituania

Malta

Polonia

Rumania

República Checa





ESTADO PLURINACIONAL DE
BOLIVIA

MINISTERIO DE DESARROLLO
PRODUCTIVO Y ECONOMÍA PLURAL

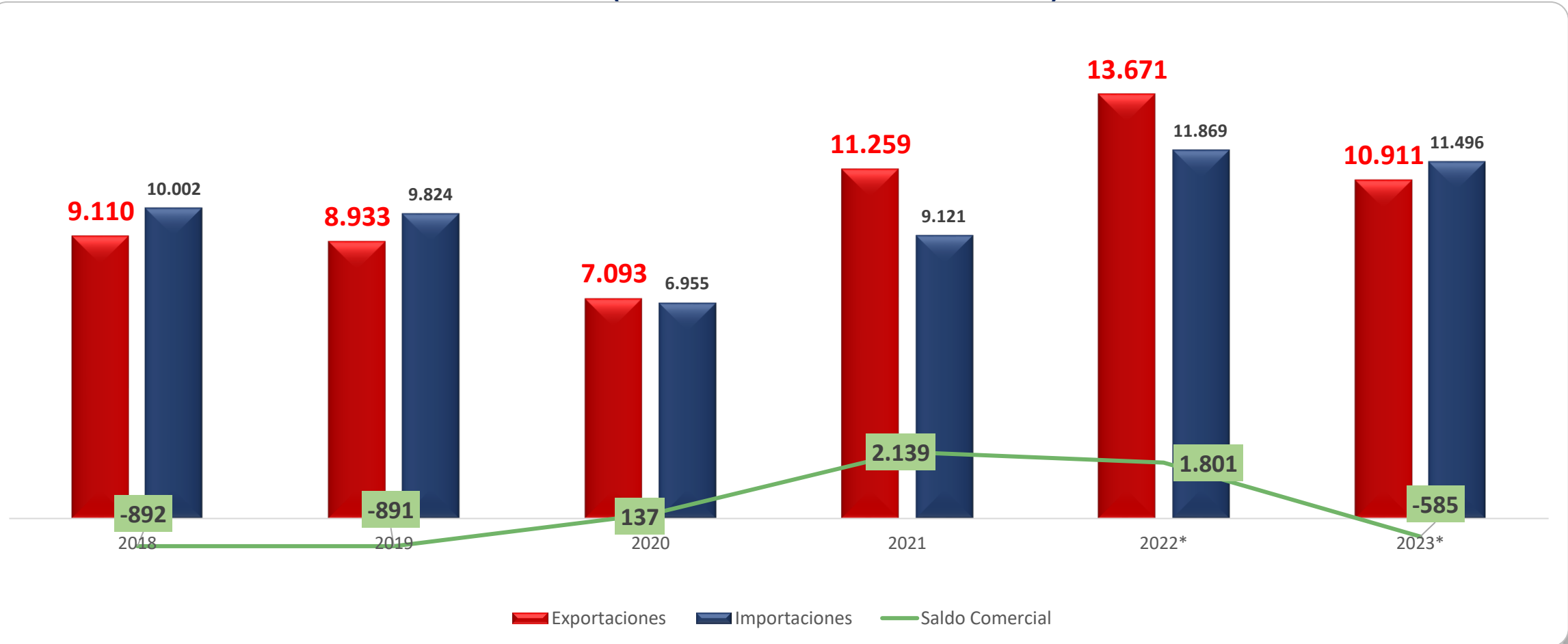


ESTADÍSTICAS



BOLIVIA: SALDO BALANZA COMERCIAL Comparativo - Gestiones 2018 a 2023

(En Millones de Dólares Americanos)



El saldo de la balanza comercial de enero a diciembre de la gestión 2023, muestra un saldo comercial negativo de 585 millones de dólares, afectado por el contexto internacional de desaceleración económica debido al conflicto bélico en Europa y la situación de los mercados financieros internacionales, así como los sucesos a nivel nacional como la sequía y los continuos bloqueos carreteros en vías de tránsito de salida y entrada de mercancías.

(*) Datos Preliminares, Incluye reexportaciones y efectos personales
Fuente: Instituto Nacional de Estadística
Elaboración: SENAVEX

BOLIVIA: EXPORTACIONES CON CERTIFICADOS DE ORIGEN RESPECTO AL TOTAL EXPORTADO

Comparativo Enero – Diciembre
Gestiones 2018 – 2023
(En Millones de Dólares Americanos)



(*) Datos Preliminares

(**) Datos Preliminares a Noviembre

Incluye reexportaciones y efectos personales

Fuente: Instituto Nacional de Estadística y AN

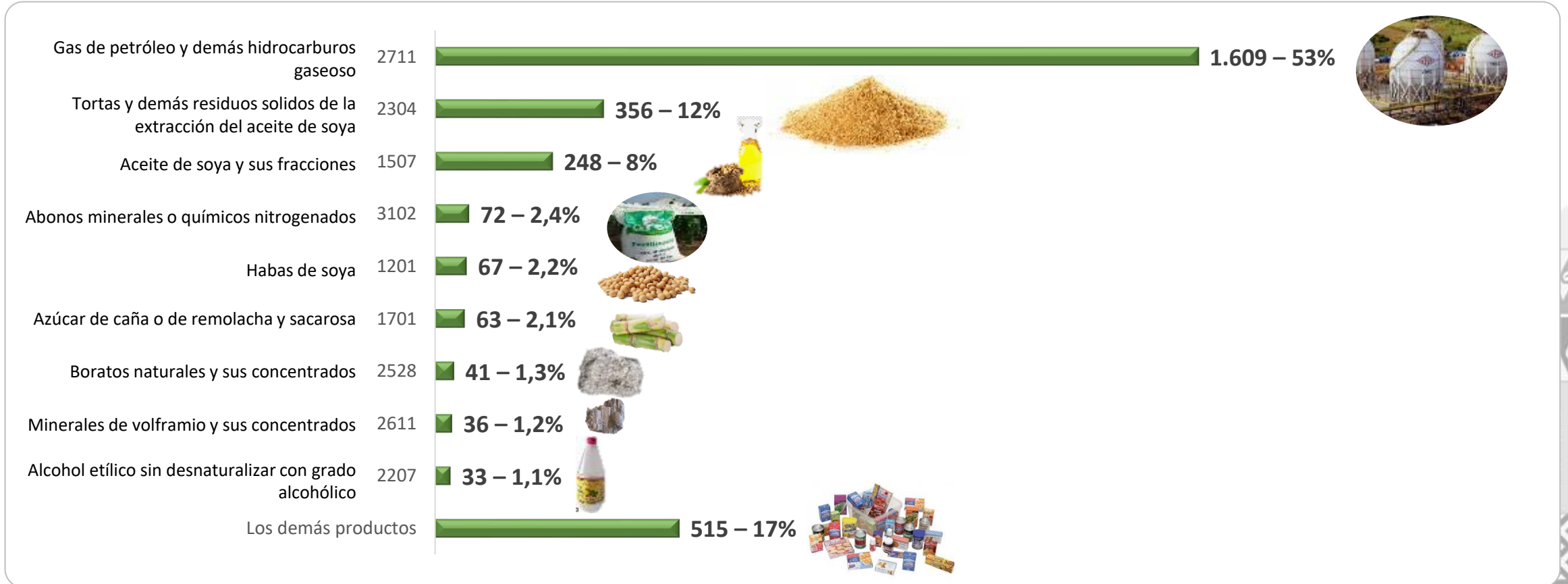
Elaboración: SENAVEX

Las exportaciones con los que se tiene Acuerdos Comerciales y Sistemas Generalizados de Preferencia de los cuales se beneficia el Estado Plurinacional de Bolivia, en el período de enero a diciembre de 2023, registra 3.041 millones de dólares americanos con Certificado de Origen (CO), que representa el 28% respecto al total exportado que alcanzó 10.911 millones de dólares americanos. Las exportaciones con CO a diciembre de la gestión 2023 más representativas son el gas de petróleo y demás hidrocarburos gaseosos con un 53% y las tortas y demás residuos sólidos de la extracción del aceite de soja (soya) un 12%.

PRINCIPALES PRODUCTOS EXPORTADOS CON CERTIFICADO DE ORIGEN

Gestión 2023*

(Expresado en millones de dólares americanos)



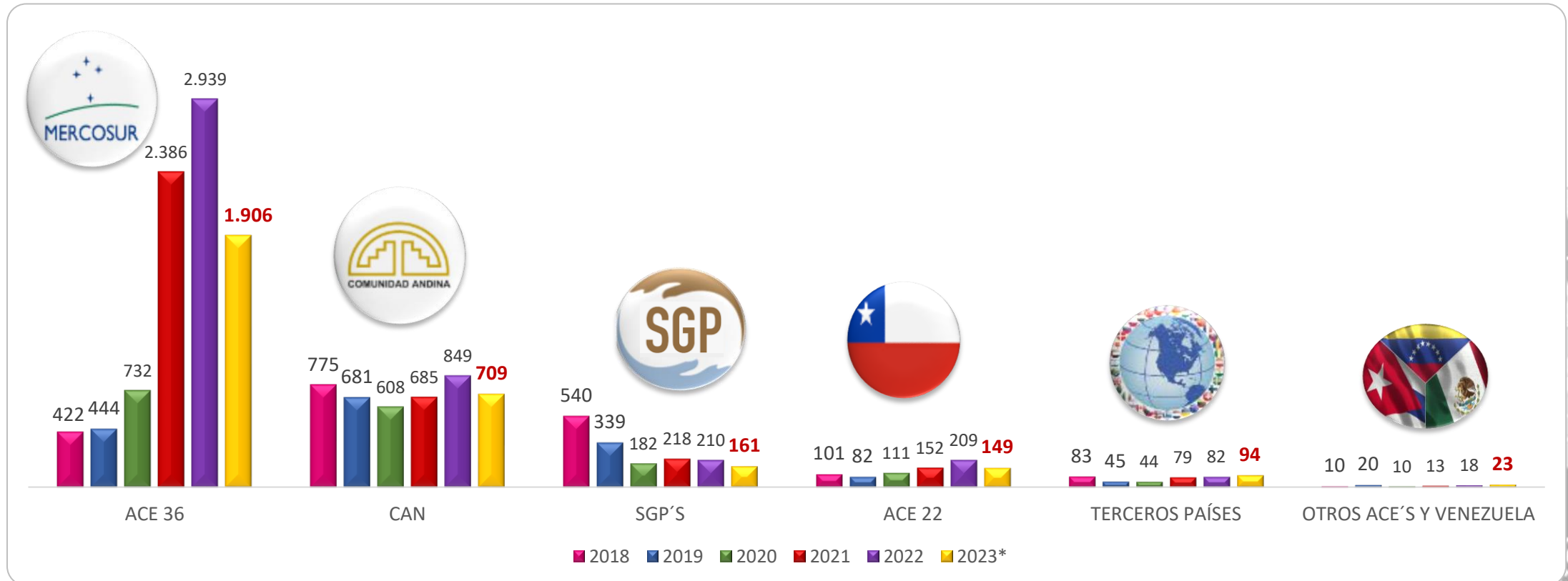
(*) Datos Preliminares a Diciembre
Fuente: SENAVEX
Elaboración: SENAVEX

Los **principales productos Exportados** con Certificado de Origen en la gestión 2023, se muestra, como principal producto el Gas de Petróleo, seguido de Tortas de Soya, Aceite de Soya y Abonos minerales o químicos nitrogenados.

EXPORTACIONES CON CERTIFICADO DE ORIGEN, POR ACUERDOS COMERCIALES Y SISTEMAS GENERALIZADOS DE PREFERENCIAS

Gestiones 2018 – 2023

(Expresado en millones de dólares americanos)



(*) Datos Preliminares a Diciembre
Fuente: AN y SENAVEX
Elaboración: SENAVEX

El SENAVEX emite Certificados de Origen a las mercancías a exportar según el Acuerdo Comercial o Sistema Generalizado de Preferencias, el ACE 36 – MERCOSUR representa un 55% de las exportaciones con CO, seguido de la CAN con 27%, los SGP'S con 10%, el ACE 22 – CHILE un 5%, Terceros Países un 3% y otros ACE'S y Venezuela un 1%.

PRINCIPALES PRODUCTOS EXPORTADOS Y PAÍSES DE DESTINO CON CERTIFICADO DE ORIGEN




Gestiones 2021 - 2023



ESTADO PLURINACIONAL DE
BOLIVIA



MINISTERIO DE DESARROLLO
PRODUCTIVO Y ECONOMÍA PLURAL



BRASIL	Partida	Descripción	Gestión 2021		Gestión 2022		Gestión 2023*	
			Millones \$us	%	Millones \$us	%	Millones \$us	%
	2711	Gas de Petróleo y demás Hidrocarburos	1.251	92%	1.351	88%	1.043	87%
	3102	Abonos minerales o químicos nitrogenados	26	1,9%	77	5%	58	5%
	2528	Boratos naturales y sus concentrados	26	1,9%	29	1,9%	33	3%
	3104	Abonos minerales o químicos potásicos	6	0,4%	12	0,8%	8	0,6%
	1512	Aceites de girasol, cártamo o algodón, y sus fracciones	8	0,6%	9	0,6%	4	0,3%
	7106	Plata en bruto	7	0,5%	7	0,5%	5	0,4%
	2825	Hidrazina e hidroxilamina y sus sales inorgánicas	2	0,11%	5	0,33%	5	0,4%
	1502	Grasa de animales de las especies bovina, ovina o caprina, excepto las de la partida 15.03	2	0,12%	5	0,31%	3	0,2%
	8001	Abonos minerales o químicos, con dos o tres de los elementos fertilizantes: NI, P y K	1	0,07%	5	0,34%	2	0,2%
	-	Los demás productos	30	2.2%	27	1.7%	34	2.8%
ARGENTINA	Partida	Descripción	Gestión 2021		Gestión 2022		Gestión 2023*	
			Millones \$us	%	Millones \$us	%	Millones \$us	%
	2711	Gas de Petróleo y demás Hidrocarburos	946	94%	1.262	92%	566	84%
	0803	Bananas o plátanos, frescos o seco	37	4%	46	3,3%	44	7%
	1201	Habas (porotos, frijoles, fréjoles) de soya	0	0%	35	2,5%	29	4%
	2511	Sulfato de bario natural (baritina)	2	0,2%	5	0,4%	6	0,8%
	2008	Frutas u otros frutos preparados o conservados	4	0,4%	3	0,23%	3	0,4%
	2601	Minerales de hierro y sus concentrados	0	0%	2	0,17%	7	1%
	3102	Abonos minerales o químicos nitrogenados	0	0%	3	0,22%	3	0,5%
	5407	Tejidos de hilados de filamentos sintéticos	2	0,2%	3	0,19%	1	0,1%
	2825	Hidrazina e hidroxilamina y sus sales inorgánicas	1	0,1%	2	0,1%	2	0,3%
	-	Los demás productos	9	0,9%	12	1%	12	1,7%
COLOMBIA	Partida	Descripción	Gestión 2021		Gestión 2022		Gestión 2023*	
			Millones \$us	%	Millones \$us	%	Millones \$us	%
	2711	Gas de Petróleo y demás Hidrocarburos	99	33%	135	38%	119	37%
	0803	Bananas o plátanos, frescos o seco	84	28%	119	33%	128	40%
	1201	Habas (porotos, frijoles, fréjoles) de soja (soya)	55	18%	22	6%	13	4%
	2511	Sulfato de bario natural (baritina)	25	8%	35	10%	27	8%
	2008	Frutas u otros frutos preparados o conservados	6	2%	9	3%	10	3%
	2601	Minerales de hierro y sus concentrados	12	4%	4	1,01%	7	2,2%
	3102	Abonos minerales o químicos nitrogenados	4	1,5%	8	2%	7	2,1%
	5407	Tejidos de hilados de filamentos sintéticos	0	0%	14	4%	1	0,3%
	2825	Hidrazina e hidroxilamina y sus sales inorgánicas	4	1,4%	4	1,04%	2	0,7%
	-	Los demás productos	10	3%	5	1,5%	5	1,6%

PRINCIPALES PRODUCTOS EXPORTADOS Y PAÍSES DE DESTINO CON CERTIFICADO DE ORIGEN

Gestiones 2021 - 2023

PERÚ	Partida	Descripción	Gestión 2021		Gestión 2022		Gestión 2023*	
			Millones \$us	%	Millones \$us	%	Millones \$us	%
	2304	Tortas y demás residuos solidos de la extracción del aceite de soya	121	38%	127	27%	100	30%
	1507	Aceite de soya y sus fracciones	30	9,5%	117	25%	67	20%
	1201	Habas (porotos, frijoles, fréjoles) de soya	29,8	9,4%	50	11%	31	9,4%
	1208	Harina de semillas o de frutos oleaginosos, excepto la mostaza	37	12%	37	8%	25	8%
	1701	Azúcar de caña o de remolacha y sacarosa químicamente pura	12	4%	32	7%	29	8,8%
	2207	Alcohol etílico sin desnaturalizar con grado alcohólico	21	7%	20	4%	13	3,8%
	1202	Cacahuates (cacahuets, maníes) sin tostar ni cocer de otro modo	11	3%	14	3%	13	4%
	0402	Leche y nata (crema), concentradas o con adición de azúcar u otro edulcorante	8	2%	6	1,3%	5	1,4%
	3305	Preparaciones capilares	4	1%	5	1,2%	5	1,4%
	-	Los demás productos	44	14%	64	13%	44	13%
CHILE	Partida	Descripción	Gestión 2021		Gestión 2022		Gestión 2023*	
	2304	Tortas y demás residuos solidos de la extracción del aceite de soya	46	30%	101	48%	58	38%
	1507	Aceite de soya y sus fracciones	11	8%	24	11%	22	14%
	2207	Alcohol etílico sin desnaturalizar con grado alcohólico	10	6%	12	6%	10	7%
	2616	Minerales de los metales preciosos y sus concentrados	23	15%	4	2%	0	0%
	2306	Tortas y demás residuos solidos de la extracción de grasas o aceites vegetales	10	7%	11	5%	5	3,2%
	1701	Azúcar de caña o de remolacha y sacarosa químicamente pura	5	3,4%	9	4,4%	14	9%
	2008	Frutas u otros frutos preparados o conservados	5	3,5%	8	3,8%	9	6%
	3104	Abonos minerales o químicos potásicos	4	2,7%	6	3%	5	3,5%
	4819	Cajas, sacos, bolsitas, cucuruchos y demás envases de papel	3	2%	5	2%	5	3,5%
	-	Los demás productos	35	23%	29	14%	23	15%



ESTADO PLURINACIONAL DE
BOLIVIA

MINISTERIO DE DESARROLLO
PRODUCTIVO Y ECONOMÍA PLURAL



ESTADOS FINANCIEROS





ESTADO PLURINACIONAL DE
BOLIVIA

MINISTERIO DE DESARROLLO
PRODUCTIVO Y ECONOMÍA PLURAL



PRESUPUESTO INSTITUCIONAL

GESTIÓN 2023

(Expresado en bolivianos)

PRESUPUESTO		
INICIAL	MODIFICADO	FINAL
11.510.210,00	0,00	11.510.210,00

Fuente: SIGEP SENAVER

Mediante Ley N° 1493 de fecha 17 de diciembre de 2022, se aprueba el Presupuesto General del Estado – PGE del sector público para la gestión fiscal 2023, considerándose dentro del mismo el presupuesto Institucional del SENAVER.

DISTRIBUCIÓN DEL PRESUPUESTO POR MODALIDAD DE CONTRACCIÓN

GESTION 2023

(Expresado en bolivianos)

N°	MODALIDAD	IMPORTE EJECUTADO Bs.
1	Contratación Menor hasta 20.000,00	232.339,00
2	Contratación Menor hasta 50.000,00	294.741,00
3	Apoyo Nacional a la Producción y Empleo (hasta Bs. 200.000)	296.653,09
4	Contratación Directa	37.860,00
TOTAL EJECUTADO		861.593,09



ESTADO PLURINACIONAL DE
BOLIVIA

MINISTERIO DE DESARROLLO
PRODUCTIVO Y ECONOMÍA PLURAL



RECAUDACIONES POR SERVICIO

Al 31 de diciembre de 2023

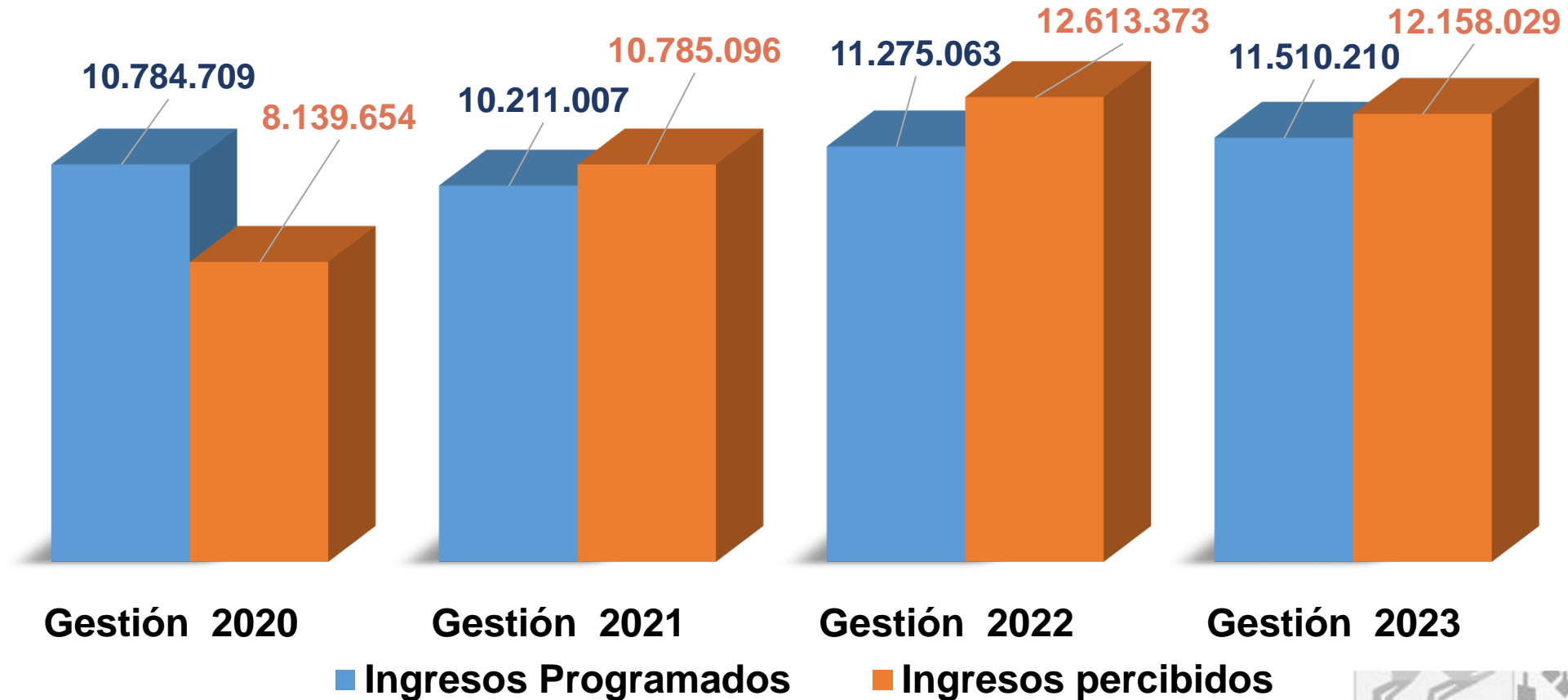
(Expresado en bolivianos)

Servicios Prestados	Recaudación	%
Servicios - Exportaciones	12.114.702	99,64%
Certificados de Café - OIC	43.327	0,36%
TOTAL	12.158.029	100%

Fuente: SIGEP SENA VEX

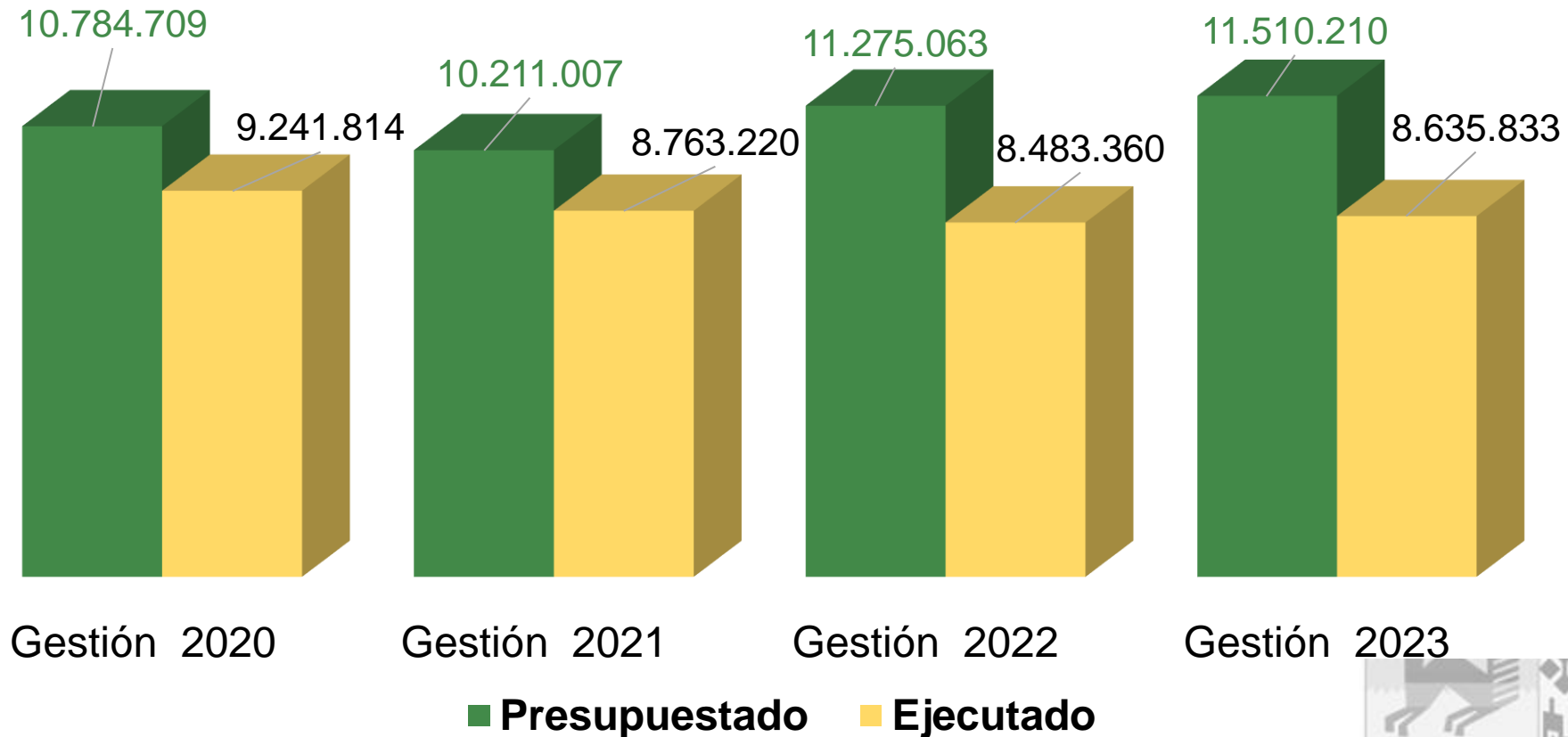
EJECUCIÓN FINANCIERA

Ingresos programados Vs Ingresos percibidos Gestiones 2020 -2023 (Expresado en Bolivianos)



EJECUCIÓN FINANCIERA

Comparativa de Gastos Presupuestado Vs Ejecutado Gestiones 2020-2023 (Expresado en Bolivianos)



EJECUCIÓN DEL PLAN OPERATIVO ANUAL Y FINANCIERA

En cuanto al cumplimiento a los objetivos trazados en la Gestión 2023, en el siguiente cuadro se refleja el porcentaje de actividades planificadas en el Plan Operativo Anual 2023 y Presupuesto Ejecutado.

ACCION DE CORTO PLAZO	% AVANCE FISICO	PRESUPUESTO		
		PRESUPUESTO PROGRAMADO	PRESUPUESTO EJECUTADO	% EJEC. PRESUP.
Apoyar a la protección del mercado interno y la emisión de certificaciones de sellos distintivos de la producción nacional en el marco de la normativa vigente.	100 %	11.510.210,00	8.635.833,19	75,03%
Apoyar al sector exportador para el acceso a preferencias arancelarias de las cuales Bolivia se beneficia.				

Fuente: SIGEP SENA VEX



ESTADO PLURINACIONAL DE
BOLIVIA

MINISTERIO DE DESARROLLO
PRODUCTIVO Y ECONOMÍA PLURAL



PROCESOS JUDICIALES



PROCESOS JUDICIALES - GESTIÓN 2023

Empresas con Procesos Sancionatorios

N°	EMPRESAS PROCESOS SANCIONATORIOS - SENADEX -2021	RESOLUCIÓN	FECHA INCIO	FECHA EJECUTORIA	ESTADO
1	EMPRESA DE FIBRA DE MADERA SCHWARTZ VRENA S.R.L.	Nro. 20/2023	19/07/2023	20/09/2023	EJECUTORIADO
2	INDUSTRIAS OLEAGINOSAS S.A.	N/C	24/05/2023	22/06/2023	Se suspende el Proceso Sancionador iniciado contra la empresa Industrias Oleaginosas S.A con RUEX 20030 por haber realizado el pago de la multa antes de la emisión de la Resolución Administrativa Sancionatoria conforme al Art. 15 del Reglamento de Infracciones y Sanciones del SENADEX.

PROCESOS PENALES

Gestión 2023

N°	Caso	Etapas	Estado
1	Incumplimiento de Deberes Art. 154 C.P., Nombramientos Ilegales Art.157 C.P. CUD: 201102012103497	Juicio Oral	En Proceso
2	Uso de Instrumento Falsificado, Art.203 C.P. CUD: 201102012200844	Juicio Oral	En Proceso
3	Uso de Instrumento Falsificado, Art.203 C.P. CUD: 201102012203711	Etapas Preliminar	En Proceso
4	Falsedad Ideológica Art. 199 C.P. Uso de Instrumento Falsificado Art. 203 C.P. CUD: 201102012302001	Etapas Preparatoria	En Proceso



ESTADO PLURINACIONAL DE
BOLIVIA

MINISTERIO DE DESARROLLO
PRODUCTIVO Y ECONOMÍA PLURAL



GRACIAS