

RENDICIÓN PÚBLICA DE CUENTAS GESTIÓN 2019



SERVICIO NACIONAL DE VERIFICACIÓN DE EXPORTACIONES



MISIÓN

Contribuir al desarrollo de las exportaciones, a través del registro de empresas productoras que realizan exportaciones y la emisión de certificados de origen.

VISIÓN

"Ser una entidad moderna y transparente reconocida por coadyuvar al sector exportador de manera eficiente "

OBJETIVO INSTITUCIONAL

Apoyar al sector exportador para el aprovechamiento de las preferencias arancelarias en el marco de los Tratados Comerciales y Regímenes Preferenciales.

SERVICIOS

EXPORTACIÓN

D.S. 29847 de fecha 10/12/2008

- REGISTRO ÚNICO DE EXPORTADORES (RUEX).
- DECLARACIONES JURADAS (DDJJ).
- CERTIFICADOS DE ORIGEN (C.O.).
- CERTIFICADOS DE ORIGEN DEL CAFÉ.
- RÉGIMEN DE ADMISIÓN TEMPORAL PARA EL PERFECCIONAMIENTO ACTIVO (RITEX) (R.M. N°136.2018).

R.M. 219.2018 de fecha 16/11/2018

- AUTORIZACIÓN PREVIA DE IMPORTACIÓN:
- REGISTRO ÚNICO DE IMPORTADOR (RUI)
- CERTIFICADO API

- COSTO BRUTO DE PRODUCCIÓN Y BIENES PRODUCIDOS EN EL PAÍS.
- SELLO SOCIAL BOLIVIANO.
- SELLO HECHO EN BOLIVIA.

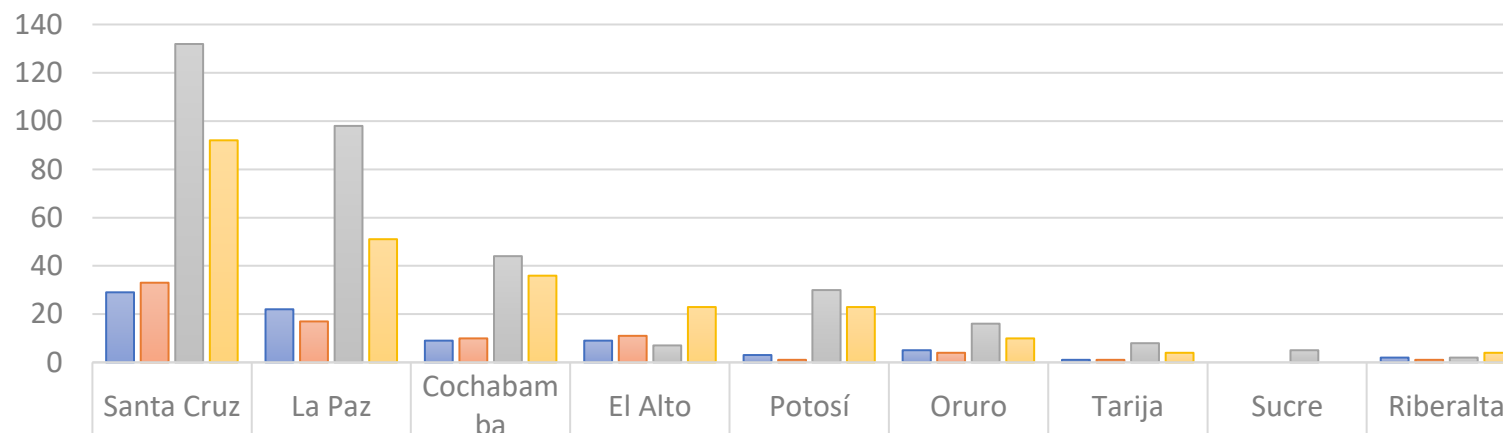
IMPORTACIÓN

MERCADO INTERNO

EXPORTACIÓN:

REGISTRO ÚNICO DEL EXPORTADOR - RUEX

Es un **Registro** por el cual se certifica que una persona natural o jurídica cumplió con los requisitos exigidos para ser considerado como un exportador legalmente constituido en Bolivia.



■ ACTUALIZACIÓN	29	22	9	9	3	5	1		2
■ EMPRESAS NUEVAS CON EXPORTACION	33	17	10	11	1	4	1		1
■ EMPRESAS SOLO RUEX	132	98	44	7	30	16	8	5	2
■ RENOVACIONES RUEX	92	51	36	23	23	10	4		4

■ ACTUALIZACIÓN ■ EMPRESAS NUEVAS CON EXPORTACION ■ EMPRESAS SOLO RUEX ■ RENOVACIONES RUEX

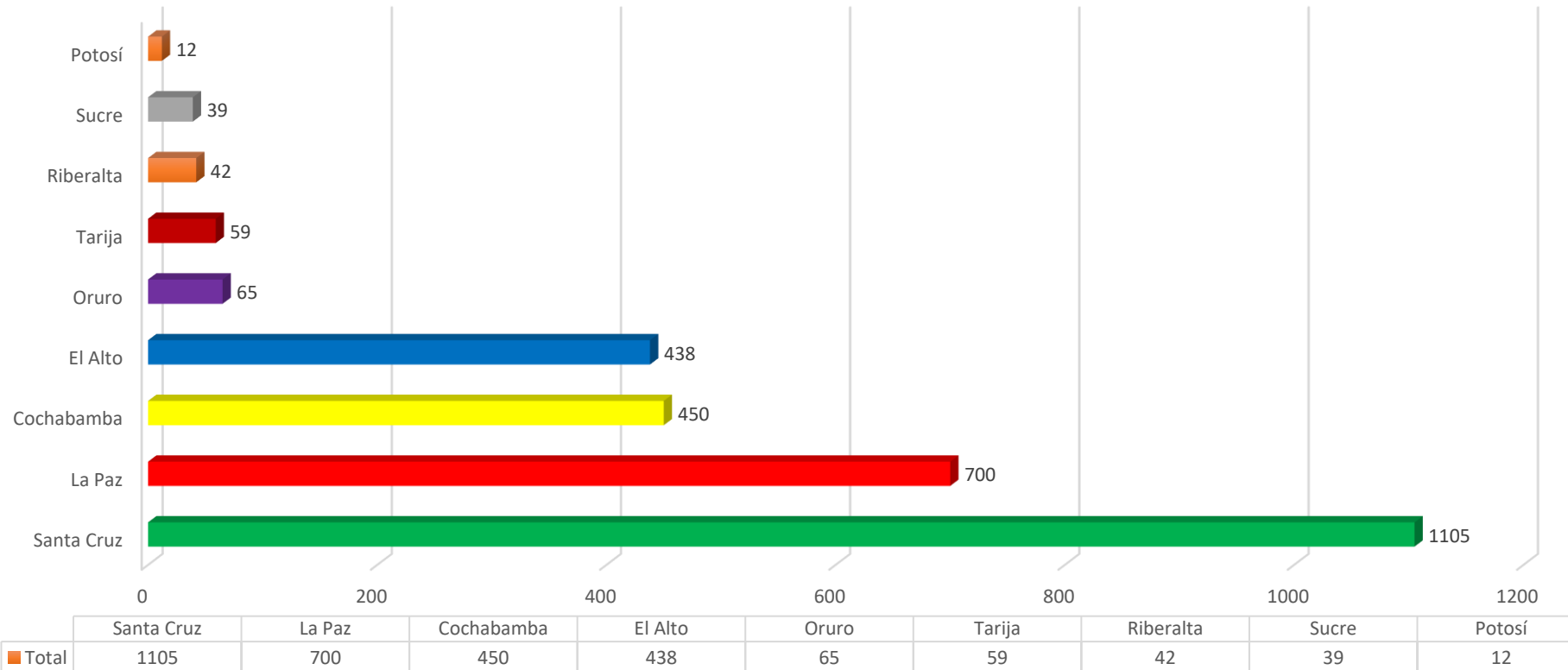
Se emitieron 78 nuevas Inscripciones (con exportación), 243 renovaciones y 80 actualizaciones

DECLARACIONES JURADAS DE ORIGEN (DDJJ)

Las Declaraciones Juradas de Origen (DDJJ) se emiten por mercancía y permite realizar el análisis técnico respecto a los insumos que intervienen en el proceso productivo para una determinada mercancía, sujeta a exportación.

Se registraron un total 2.910 DDJJ a Nivel Nacional.

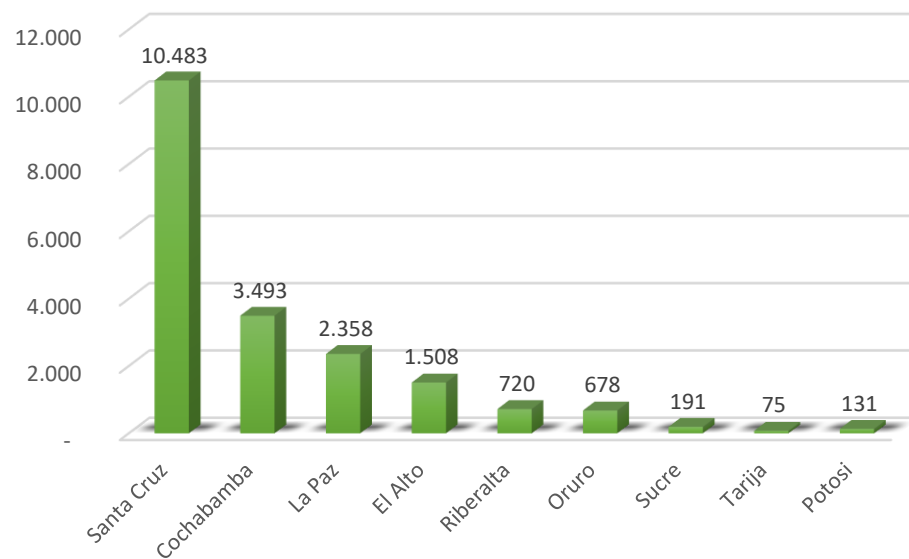
CANTIDAD DE DECLARACIONES JURADAS ATENDIDAS POR REGIONAL GESTIÓN 2019



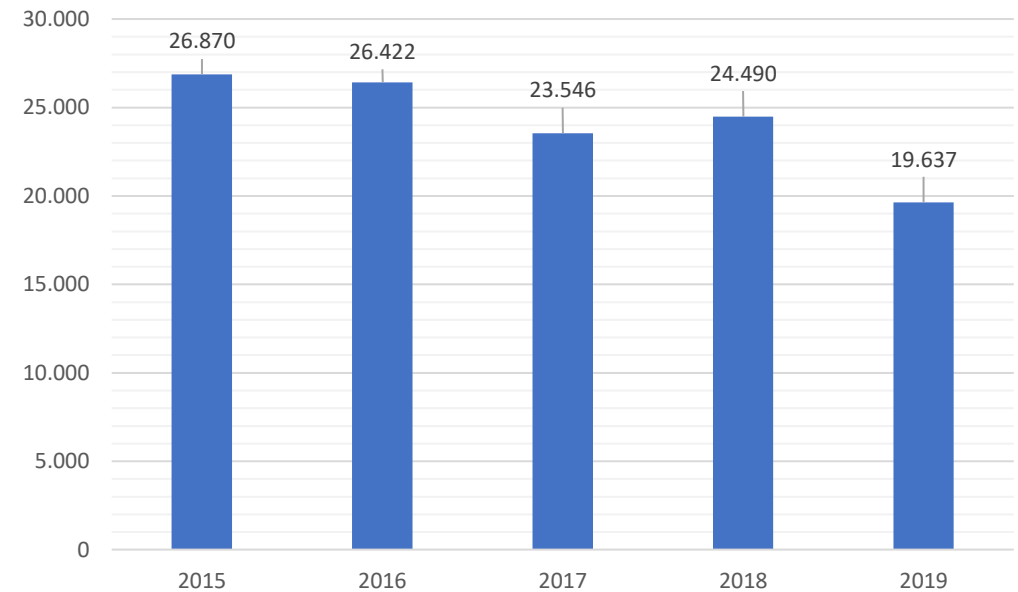
EMISIÓN DE CERTIFICADOS DE ORIGEN (C.O.)

Los Certificados de Origen son documentos valorados, que acompañan a los productos a ser exportados, mismos que se benefician de las preferencias arancelarias en el marco de los Acuerdos Comerciales y Sistemas Generalizados de Preferencias Arancelarias.

**DETALLE DE EMISIÓN DE CERTIFICADOS DE ORIGEN
POR REGIONAL- 2019**



DETALLE HISTÓRICO DE EMISIÓN DE C.O. POR GESTIÓN

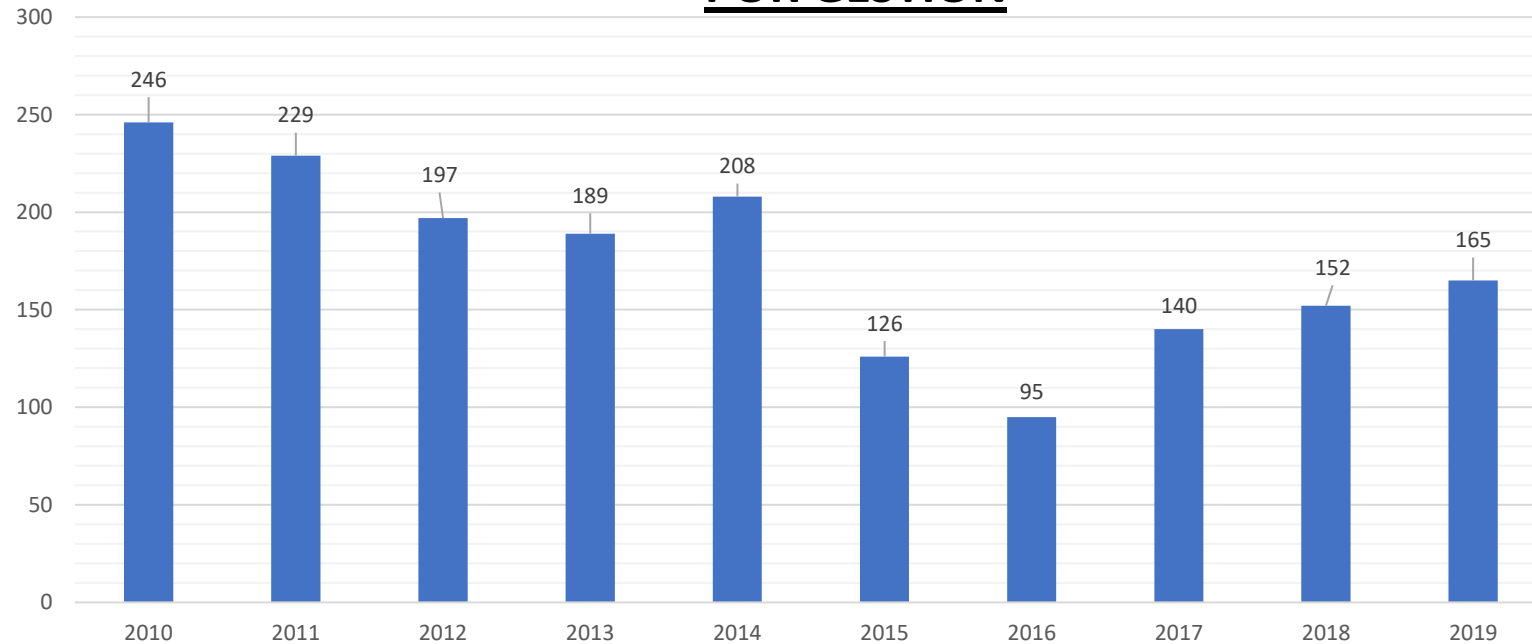


Se emitieron 19.637 certificados, beneficiando a 537 empresas

CERTIFICADO DE ORIGEN DEL CAFÉ (O.I.C.)

Documento que acredita que el café exportado es de origen boliviano, en el marco del acuerdo internacional del café 2007.

EMISIÓN DE CERTIFICADOS POR GESTIÓN



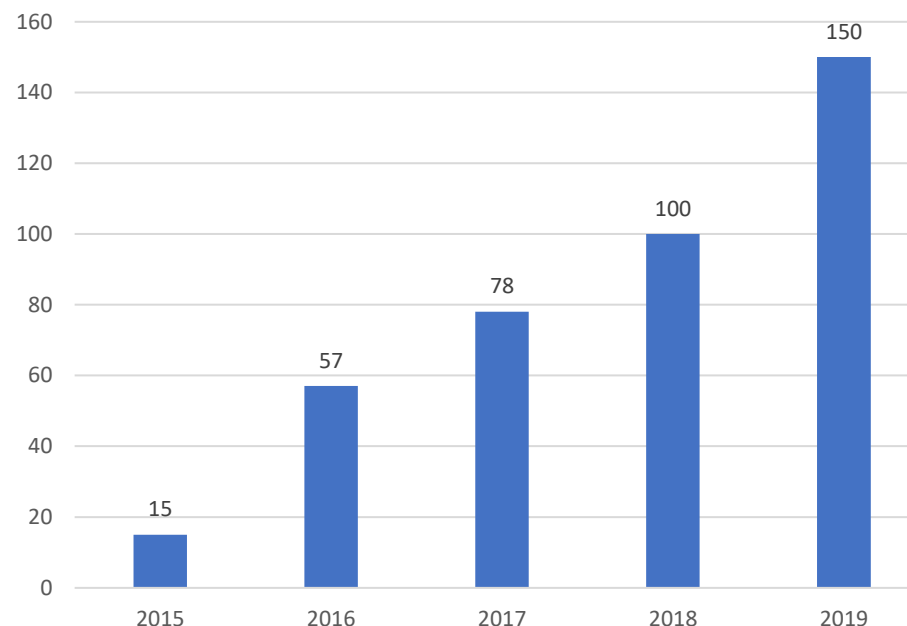
En la gestión 2019 se emitieron **165** Certificados de café – OIC, beneficiándose a **25** empresas exportadoras

CAPACITACIONES A NIVEL NACIONAL AL SECTOR EXPORTADOR

Se realizaron 9 capacitaciones respecto al cumplimiento de la norma de origen de los distintos Acuerdos Comerciales y Sistemas Generalizados de Preferencias, beneficiando a 150 participantes.

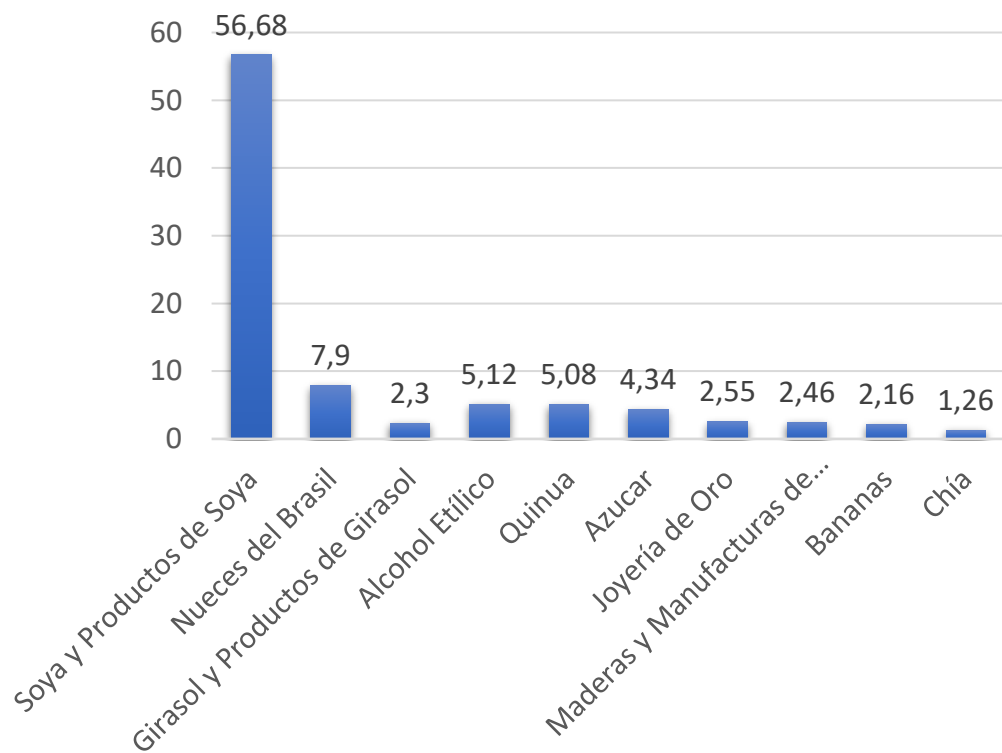
Regional	Clientes Externos Capacitados
Santa Cruz	36
Cochabamba	19
La Paz	30
El Alto	21
Riberalta	14
Oruro	12
Potosí	9
Sucre	6
Tarija	3
Total	150

NÚMERO DE PARTICIPANTES EN CAPACITACIONES 2015 AL 2019

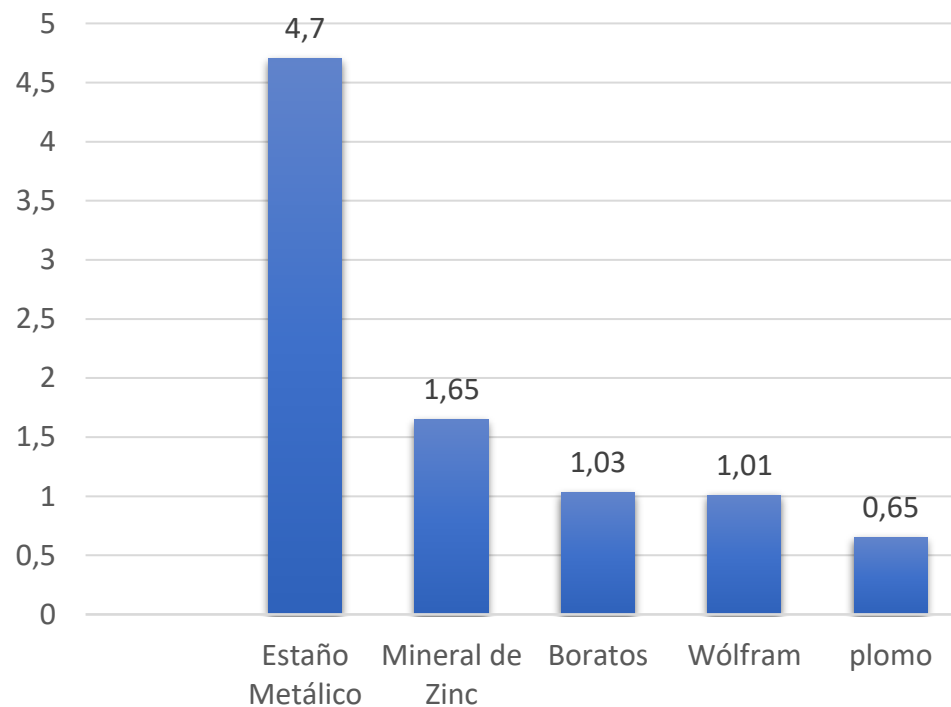


Es relevante la capacitación a **nuevos emprendedores** para aumentar el nivel de empresas exportadoras para incidir en el flujo comercial del sector exportador.

LOS 10 PRODUCTOS NO TRADICIONALES MÁS EXPORTADOS

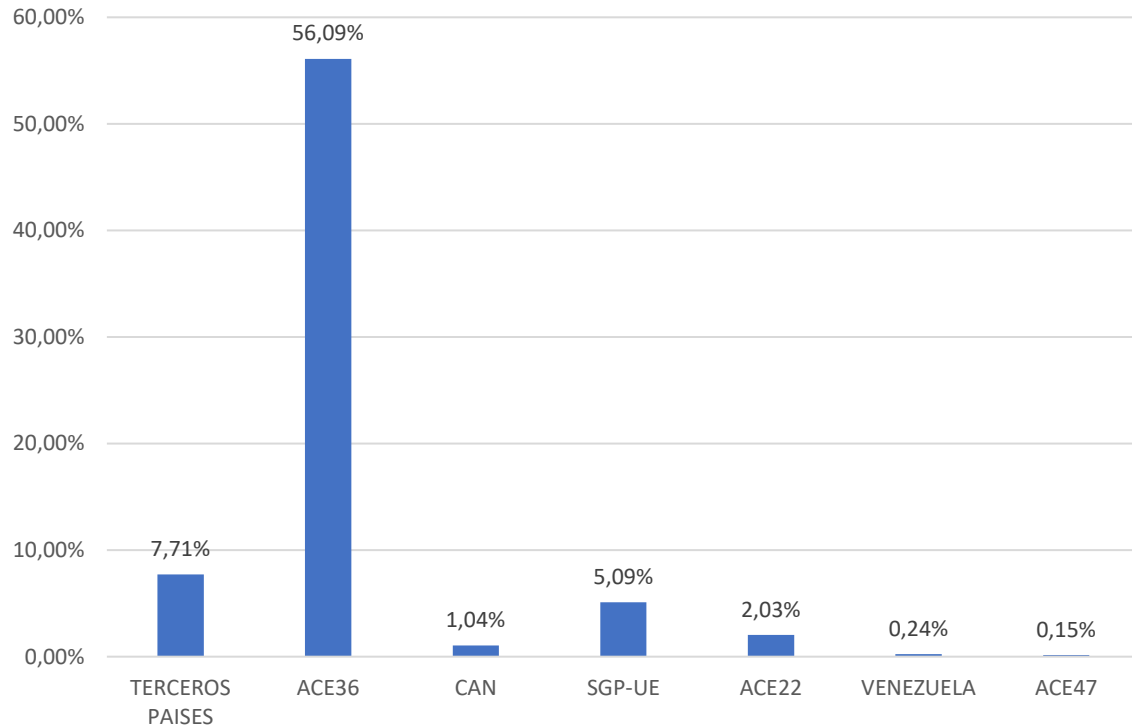


LOS 5 PRODUCTOS TRADICIONALES MÁS EXPORTADOS

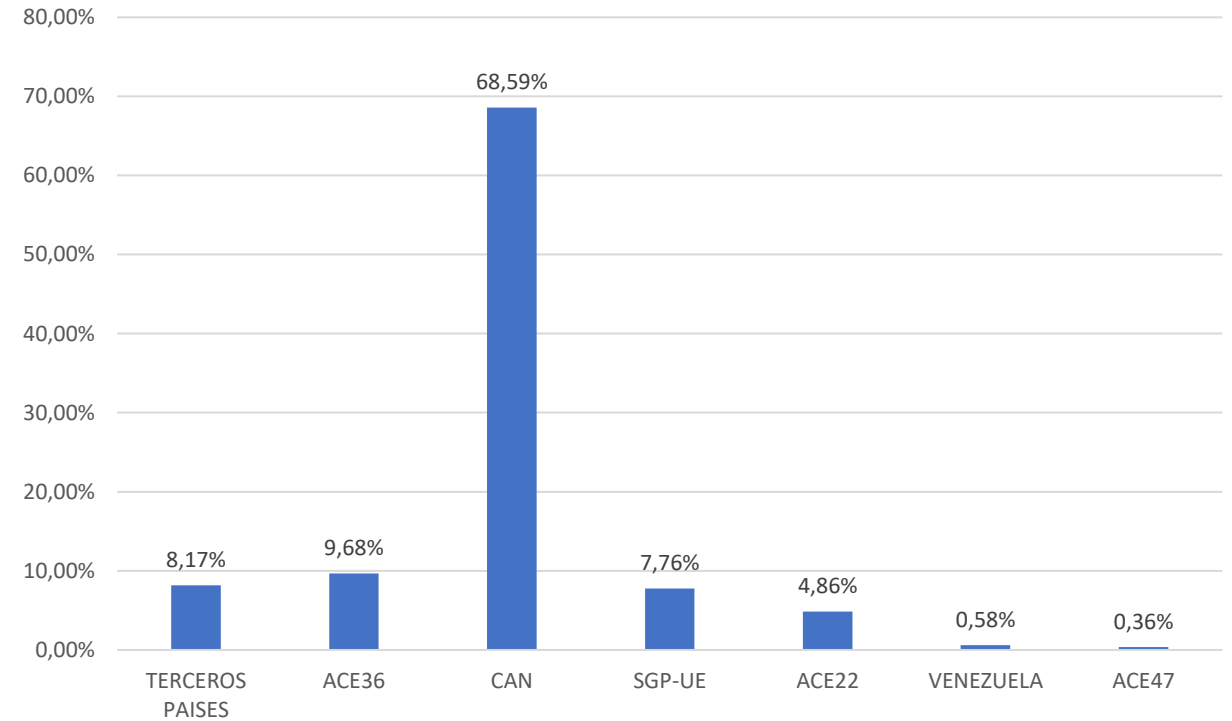


EXPORTACIONES POR PRINCIPALES ACUERDOS

EXPORTACIONES TRADICIONALES



EXPORTACIONES NO TRADICIONALES



NUEVAS FUNCIONES DEL SENAVEX:

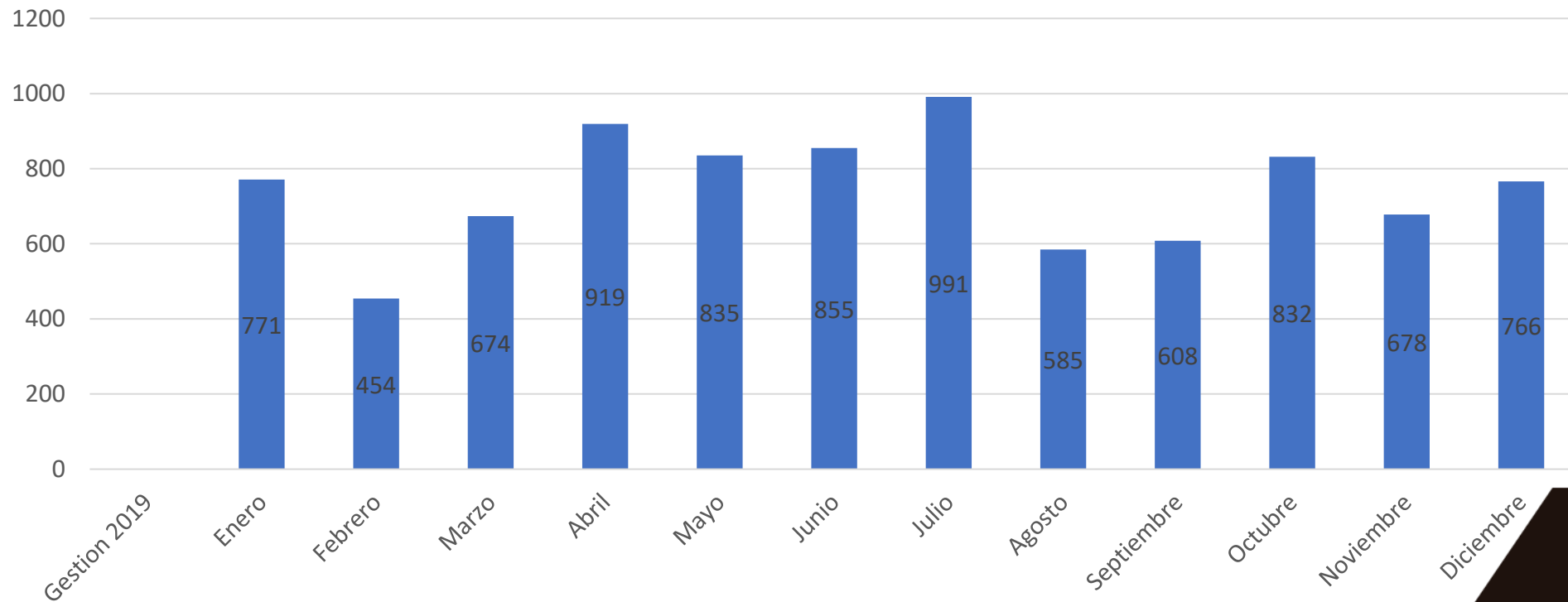
☐ R.M. 219.2018

- ✓ Certificados de Costo Bruto de Producción y bienes producidos en el país.
- ✓ Certificado de Autorización del Uso de Sello Social Boliviano.
- ✓ Certificado de Autorización del Uso de Sello Hecho en Bolivia.
- ✓ Autorizaciones Previas de Importación.

EMISIONES DE CERTIFICADOS DE COSTO BRUTO DE PRODUCCIÓN Y BIEN PRODUCIDO

De acuerdo al Decreto Supremo N° 0181 (artículo 30), la finalidad de éstos certificados es el de favorecer al productor boliviano para la participación en los procesos de contratación convocados por el Estado Plurinacional de Bolivia, se emitieron un total de 8.968 Certificados en la Gestión 2019.

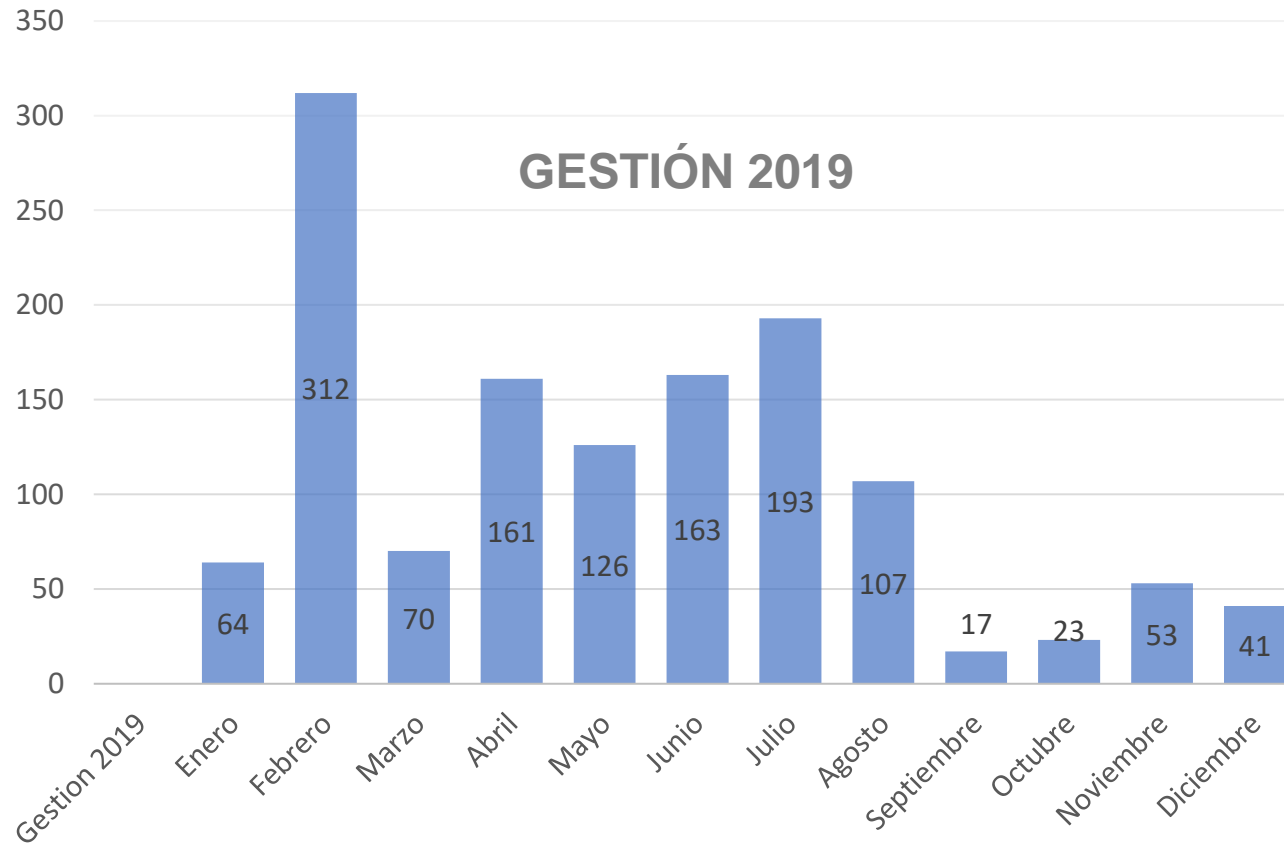
COMPORTAMIENTO DE COSTO BRUTO MES ENERO A DICIEMBRE GESTIÓN 2019



EMISIONES DE CERTIFICADOS SELLO HECHO EN BOLIVIA

La finalidad del Sello Hecho en Bolivia es promover el consumo del producto boliviano y por tanto la producción.

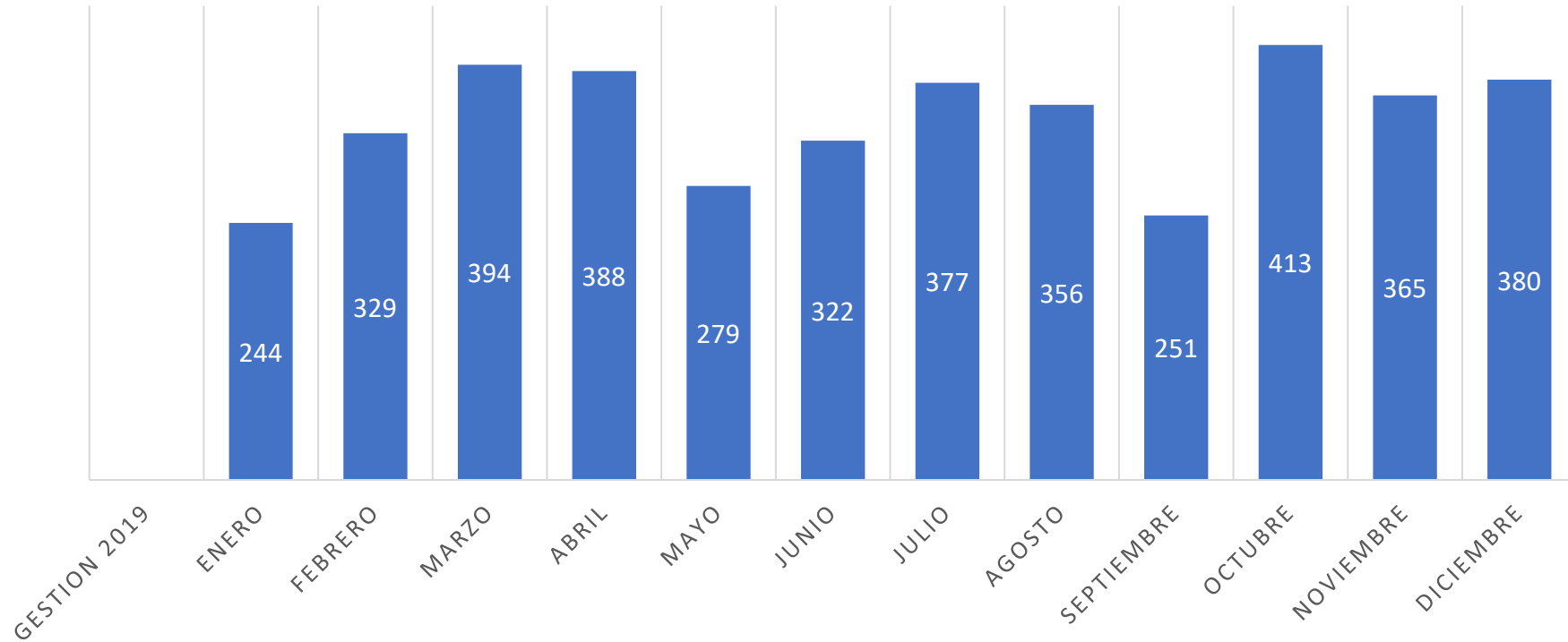
Se emitieron 1.330 Certificados la gestión 2019 a Nivel Nacional.



REGISTRO Y PROCESAMIENTO DE SOLICITUDES DE AUTORIZACIONES PREVIAS DE IMPORTACIÓN (API)

Se atendieron 4.098 solicitudes de los sectores de madera, textiles, zapatos de cuero, vidrio y de manera marginal lavadoras, cuyo detalle se muestra a continuación:

GESTIÓN 2019



INGRESOS GENERADOS POR LA PRESTACIÓN DE SERVICIOS



Gobierno del Estado Plurinacional de

BOLIVIA

Ministerio de
Desarrollo Productivo y
Economía Plural

INGRESOS (RECURSOS) POR SERVICIOS / GESTIÓN 2019

(Expresado en Bolivianos)

SERVICIOS	2019
RUEX	451.688,00
DD.JJ.	256.240,00
EMISIONES C.O.	6.107.104,00
OTRS SERVICIOS	62.000,00
VENTAS C.O.	1.624.980,00
TOTAL RECURSOS	8.502.012,00
SERVICIOS	2019
API	1.046.772,00
RUI	453.000,00
TOTAL RECURSOS	1.499.772,00
SERVICIOS	2019
CBP - BPP	715.650,00
TOTAL RECURSOS	715.650,00
TOTAL GENERAL RECURSOS	10.717.434,00

GASTO POR GRUPO EJECUTADO GESTIONES 2017 A 2019

(Expresado en Bolivianos)

GRUPO CONTABLE	DESCRIPCION	2019	% Incidencia
10000	SERVICIOS PERSONALES	6.381.351,30	63,07%
20000	SERVICIOS NO PERSONALES	1.503.783,79	14,86%
30000	MATERIALES Y SUMINISTROS	519.791,10	5,14%
40000	ACTIVOS REALES	517.635,91	5,12%
80000	IMPUESTOS REGALIAS Y TASAS	1.195.291,36	11,81%
TOTALES		10.117.853,46	100,00%

EXPOSICIÓN DE INGRESOS (RECURSOS) Y GASTO EJECUTADOS GESTIÓN 2019

(Expresado en Bolivianos)

PRESUPUESTO	2019
RECURSOS	10.717.434,00
GASTOS	10.117.853,46
RESULTADO GESTION	599.580,54