



ESTADO PLURINACIONAL DE
BOLIVIA

MINISTERIO DE DESARROLLO
PRODUCTIVO Y ECONOMÍA PLURAL



GUÍA

SELLO HECHO EN BOLIVIA



Elaborado por: Lic. Abel Málaga A.



ESTADO PLURINACIONAL DE
BOLIVIA

MINISTERIO DE DESARROLLO
PRODUCTIVO Y ECONOMÍA PLURAL

DELEGACIÓN DE FUNCIONES



Mediante Resolución Ministerial MDPyEP/DESPACHO N° 219.2018 del 16/11/2018, delega al SENAVEX, la facultad para la respectiva atención de trámites de: Emisión de Certificados de Costo Bruto y Bienes Producidos en el País, Autorización de Uso de Sello Hecho en Bolivia, Autorización y Uso de Sello Social Boliviano y Autorizaciones Previas de Importación.



NORMATIVA



- ✓ Ley N° 1257 de fecha 24/10/2019 sobre el Fomento a la Adquisición Estatal de Bienes Nacionales.
- ✓ Decreto Supremo N° 3010 que establece la creación de la Autorización del Sello Hecho en Bolivia.
- ✓ Resolución Ministerial MDPyEP N° 137.2019 el cual aprueba el Reglamento de la Autorización del Sello Hecho en Bolivia.



ESTADO PLURINACIONAL DE
BOLIVIA

MINISTERIO DE DESARROLLO
PRODUCTIVO Y ECONOMÍA PLURAL

PLATAFORMA EMPRESA DIGITAL



MINISTERIO DE DESARROLLO PRODUCTIVO Y ECONOMÍA PLURAL

Para poder acceder al, debe ingresar al enlace:

<https://empresadigital.gob.bo>

Para acceder al sistema, debe introducir el NIT, usuario y contraseña con los que accede a la Oficina Virtual del Servicio de Impuestos Nacionales (tarjeta MASI).

← → ↻ 🔒 <https://empresadigital.gob.bo>

Plataforma Empresa Digital

Todos tus trámites digitales y en una sola Plataforma

Ingrese a la Plataforma Empresa Digital

NIT

Usuario

Contraseña

INGRESAR

¿Cómo ingresar?

Para ingresar a la Plataforma Empresa Digital usted debe emplear los datos del NIT, usuario y contraseña con los que accede a la Oficina Virtual del Servicio de Impuestos Nacionales.

Guías y tutoriales

Ingrese al sitio de apoyo técnico:
<https://empresadigital.gob.bo/#/soporte>

PLATAFORMA EMPRESA DIGITAL



MINISTERIO DE DESARROLLO PRODUCTIVO Y ECONOMÍA PLURAL

Para solicitar el Uso del “**Sello Hecho en Bolivia**” debe ingresar a la plataforma, realizar el mismo mediante dos (2) etapas:



1. **HABILITACIÓN DE ENTIDAD:** Esta sección sirve para registrar la empresa en la plataforma, tarea que se realiza por única vez. La institución responsable del registro y habilitación de las empresas es **AGETIC**.



2. **PRODUCTOS:** Una vez registrada la empresa, podrá solicitar del Uso del “**Sello Hecho en Bolivia**”. Servicio que es atendido por el **SENAVEX**.



PLATAFORMA EMPRESA DIGITAL

OPCIONES PLATAFORMA



MINISTERIO DE DESARROLLO
PRODUCTIVO Y ECONOMÍA PLURAL



Enviar Documento: Sirve para enviar el documento y continuar con el siguiente paso. No puede volver al paso anterior, por lo que se recomienda se encuentre seguro de la información detallada antes de hacer clic en el botón.



Guardar Documento: Sirve para Guardar el documento (paso actual) en el que se encuentre. Una vez guardado, éste se encontrará disponible en su bandeja “Pendientes” para continuar con el llenado del formulario cuando requiera.



Eliminar Documento: Tiene la posibilidad de anular su trámite al presionar el símbolo “Eliminar ” con lo cual elimina todo el proceso realizado hasta esa etapa y es enviado a la bandeja Históricas. Solo habilitada para ciertos registros.





AGETIC
Digitalizando Bolivia

Agencia de Gobierno Electrónico y
Tecnologías de Información y Comunicación

HABILITACIÓN DE ENTIDAD

REQUISITOS PREVIOS HABILITACIÓN

- ✓ **NIT** en estado **Activo**.
- ✓ En caso de empresas registradas en FUNDEMPRESA, deben tener sus **datos actualizados** de la **Matrícula de Comercio**.
- ✓ Registrar los mismos **Datos y Domicilio Fiscal** registrados en el Servicio de Impuestos Nacionales.
- ✓ Datos del **Representante Legal** registrados en FUNDEMPRESA y SIN (solamente se realiza el registro del Representante Legal **Principal**)
- ✓ Datos de la **cedula de identidad** no debe presentar inconsistencias, ya que se realiza una validación con el registro del SEGIP.



HABILITACIÓN DE ENTIDAD

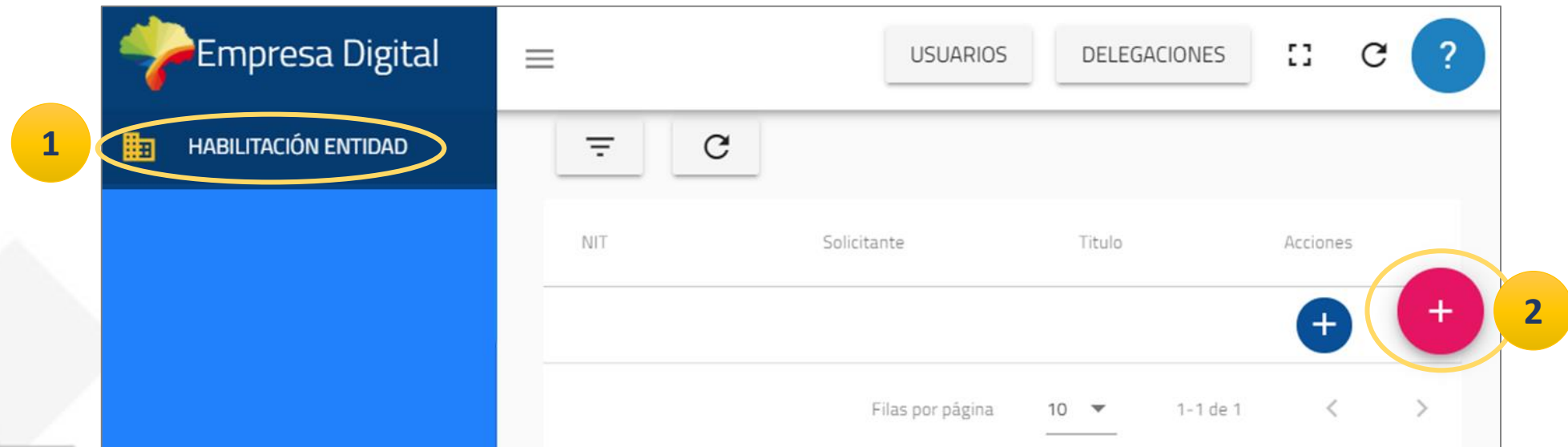


La Habilitación de Datos en la Plataforma Empresa Digital, es una actividad que debe realizar inicialmente y por única vez.

Todas las empresas que quieran acceder a los trámites digitales disponibles en la plataforma.

La habilitación es un proceso automático mediante la interoperabilidad, administrado por la Agencia de Gobierno Electrónico y Tecnologías de Información y Comunicación (**AGETIC**).

HABILITACIÓN DE ENTIDAD



1

HABILITACIÓN ENTIDAD

USUARIOS DELEGACIONES

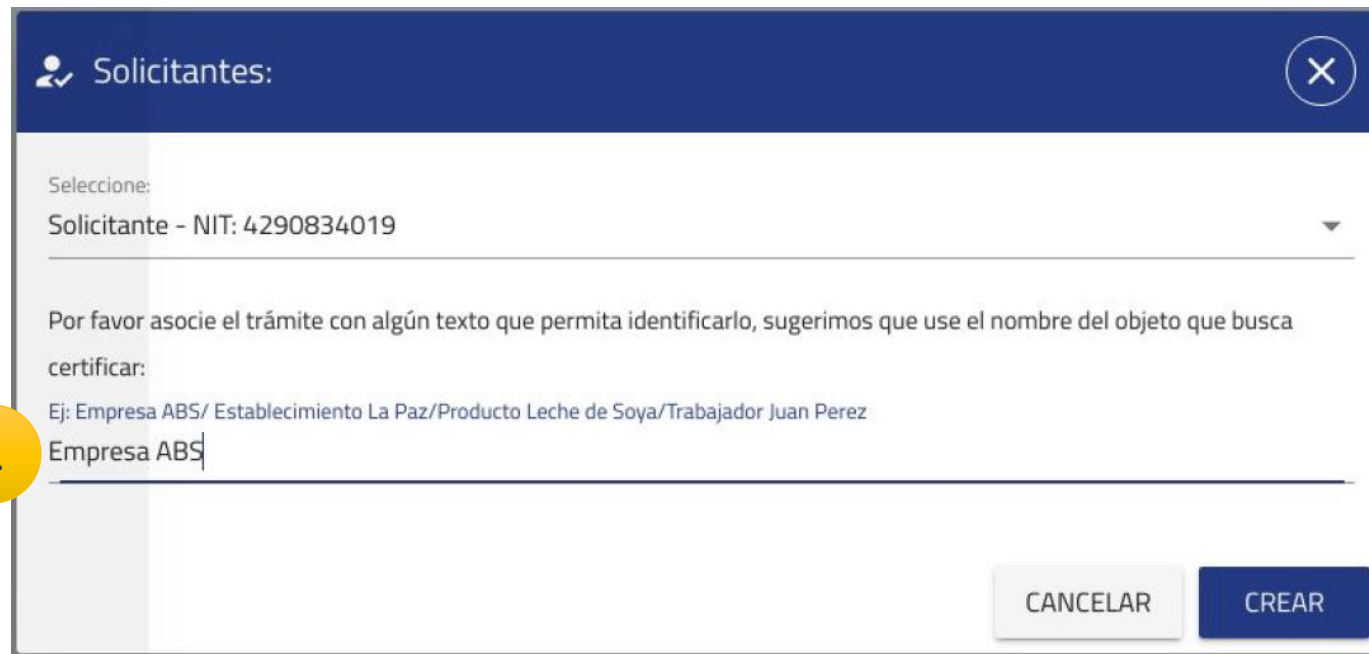
NIT	Solicitante	Titulo	Acciones
			

Filas por página 10 1-1 de 1

2

Para habilitar la empresa debe seguir los siguientes
numerales 1 y 2 

HABILITACIÓN DE ENTIDAD



Solicitantes:

Seleccione:
Solicitante - NIT: 4290834019

Por favor asocie el trámite con algún texto que permita identificarlo, sugerimos que use el nombre del objeto que busca certificar:
Ej: Empresa ABS/ Establecimiento La Paz/Producto Leche de Soya/Trabajador Juan Perez

Empresa ABS

CANCELAR CREAR

A continuación, se despliega la siguiente pantalla, en el cuadro emergente.

1. Debe asociar el proceso de Habilitación con algún texto que permita identificarlo en el historial, como sugerencia. Ejemplo “Empresa ABS”.
2. Haga clic en el botón “**CREAR**”

HABILITACIÓN DE ENTIDAD



1. Se despliega el siguiente documento para iniciar su Habilitación, haga clic en el botón “**Enviar documento**”.

MDPYEP/IH/00056/2019 02/07/2019
42ARS6MG-19

Habilitación en Empresa Digital

Información Importante

Si se encuentra conforme con la siguiente información prosiga con su Habilitación haciendo clic en el botón "Enviar Documento", caso contrario cancele su Habilitación haciendo clic en el botón "Eliminar".

El Estado Plurinacional de Bolivia avanza en el proceso de simplificación y digitalización de trámites a través de la implementación de la plataforma Empresa Digital. La Plataforma busca concentrar los trámites realizados por empresas y otro tipo de entidades en un solo portal al servicio de la ciudadanía. Ingresando a esta primera fase podrá realizar aproximadamente 25 trámites totalmente en línea y sin visitar ninguna oficina.

✕
➤
✖

1

2. Posteriormente se despliega la siguiente pantalla, en la cual debe dar clic en el botón “**ACEPTAR**”.

El trámite **Habilitación Persona Jurídica/Natural** pasará a la siguiente etapa de su tramitación

Paso siguiente Recuperación datos de ingreso

¿Desea continuar?


2

ACEPTAR

CANCELAR

HABILITACIÓN DE ENTIDAD

PASO 1. SELECCIÓN TIPO DE PERSONA

Tipo de Persona (Contribuyente) Nota. Este flujo iniciará para MIT: 4789039010 de la institución MDPYEP Documentos previos 

MDPYEP/TPC/00054/2019 26/06/2019
68QQR958-19

Tipo de Persona

Computer
Videos
Music
Pictures
Documents
Downloads
Manual

Elija el tipo de persona (contribuyente) con el cuál se encuentra registrado en el Servicio de Impuestos Nacionales

Persona Jurídica **1**

Persona Natural

Debe seguir los siguientes numerales 1 y 2.

Sólo para habilitación de empresas sin matriculas de comercio asociadas.

El trámite **Habilitación Persona Jurídica/Natural** pasará a la siguiente etapa de su tramitación

Paso siguiente Registro Datos Generales en función al Tipo de Persona seleccionado

¿Desea continuar?

2

HABILITACIÓN DE ENTIDAD

PASO 2. REGISTRO DATOS GENERALES



MDPYEP/DGE/00046/2021

05/05/2021
41C5DHMV-21

Datos Generales de la Empresa

Número de Identificación Tributaria

1016431

Fecha de Inscripción al Servicio de Impuestos Nacionales

aaaa-mm-dd

Número de Matrícula de Comercio

001032

Fecha de Inscripción de la Matrícula de Comercio

1980-08-13

Estado de la Matrícula Comercio

Actualizada

Tipo de Unidad Económica

Sociedad Anónima

Razón Social

Rótulo Comercial

País de Origen de la Entidad

País de Origen de la Entidad

Objeto Social

BENEFICIADO E INDUSTRIALIZACIÓN DEL CAFE PARA SU COMERCIALIZACION EN EL MERCADO INTERNO Y EXTERNO. PARA EL CUMPLIMIENTO DE SU OBJ

Origen del Capital

Requerida seleccion v2 no debe estar vacío.

HABILITACIÓN DE ENTIDAD

PASO 3. REGISTRO DOMICILIO FISCAL



Domicilio Fiscal

+ Agregar nueva dirección:

Departamento LA PAZ ✕ ▾	Municipio LA PAZ ✕ ▾	Dependencia administrativa LA PAZ I
---	--	--

Zona
 Barrio
 Unidad Vecinal
 Otro

Nombre (de la/del) zona SAN MIGUEL	<input checked="" type="radio"/> Calle <input type="radio"/> Avenida <input type="radio"/> Pasaje <input type="radio"/> Callejón <input type="radio"/> Otro	Nombre (de la/del) calle 8
---------------------------------------	---	-------------------------------

Tiene que escribir el nombre completo de la opción seleccionada

Tiene que escribir el nombre completo de la opción seleccionada

Dirección Referencial
DIRECCION

Número de domicilio 231	Nombre del Edificio Por ejemplo: San Miguel	Piso Por ejemplo: 5
----------------------------	--	------------------------

Departamento
 Local
 Oficina

Nombre (de la/del) Por ejemplo: Recursos	Número de medidor de energía eléctrica FEE4
---	--

Tiene que escribir el nombre completo de la opción seleccionada

Tiene que escribir el número del medidor de energía eléctrica



Teléfono 32435	Celular 654344	Correo Electrónico amanzaneda@agetic.gob.bo
-------------------	-------------------	--


HABILITACIÓN DE ENTIDAD

PASO 4. REGISTRO DATOS REPRESENTANTE LEGAL

Representante Legal


Datos Personales Representante Legal

Tipo de documento
Carnet de identidad C.I. 

Número de documento
4206088


Complemento (Ejemplo: 1B). Ingrese SÓLO si es visible en el núm...

Fecha de nacimiento
 19/09/1966



Nombres
MARIANA

Primer Apellido
ROCHA

Segundo Apellido
MACUAPA

 VALIDAR CON SEGIP

Mandato Representante Legal

Fuente de Mandato
Testimonio de Poder  

Número de Documento Notarial

HABILITACIÓN DE ENTIDAD

PASO 5. MENSAJE DE HABILITACIÓN



Para concluir con la habilitación en la Plataforma de Empresa Digital, debe seguir los siguientes numerales 1 y 2

DERIVAR

El trámite **Habilitación Persona Jurídica/Natural** pasará a la siguiente etapa de su tramitación

Paso siguiente **Habilitación Exitosa**

¿Desea continuar?

1 **ACEPTAR** CANCELAR

DERIVAR

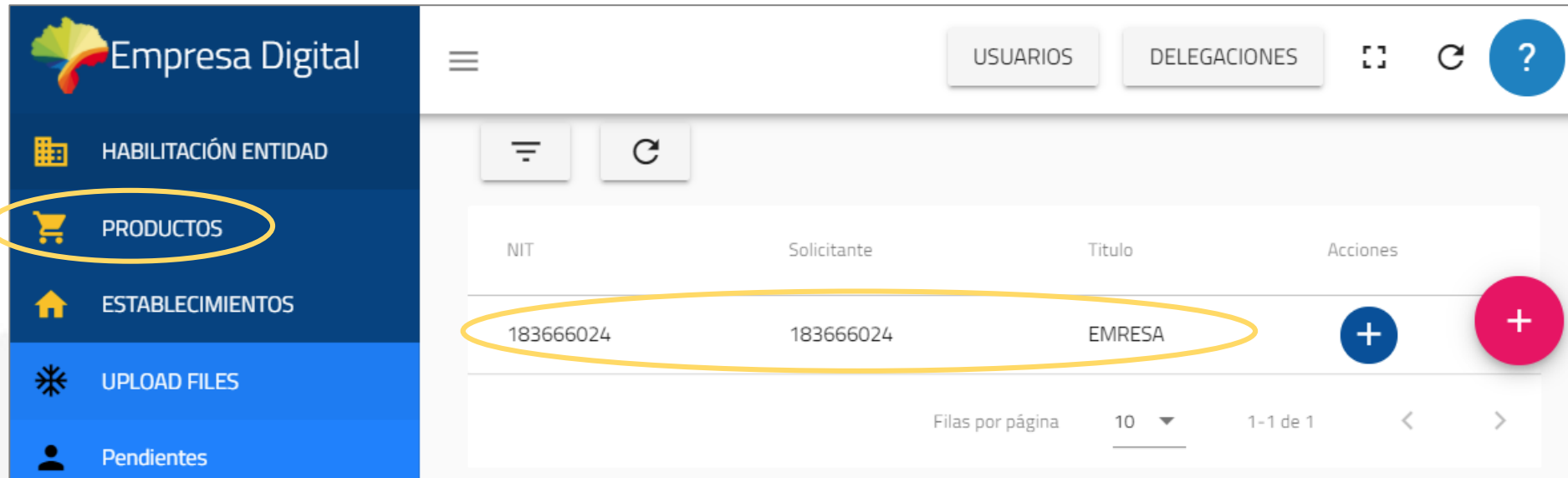
El trámite **Habilitación Persona Jurídica/Natural** pasará a la siguiente etapa de su tramitación

Paso siguiente **Finalizar Habilidadación**

¿Desea continuar?

2 **ACEPTAR** CANCELAR

ENTIDAD HABILITADA



Empresa Digital

HABILITACIÓN ENTIDAD

PRODUCTOS

ESTABLECIMIENTOS

UPLOAD FILES

Pendientes

USUARIOS DELEGACIONES

NIT	Solicitante	Titulo	Acciones
183666024	183666024	EMRESA	+ +

Filas por página 10 1-1 de 1

Cuando una empresa esta debidamente habilitada, se habilita la opción “**PRODUCTOS**”.

La institución **responsable del registro y habilitación** de las empresas es **AGETIC**. Cualquier duda podrá comunicarse al teléfono (591-2) 2128706

o al correo: soporte@agetic.gob.bo



ESTADO PLURINACIONAL DE
BOLIVIA

MINISTERIO DE DESARROLLO
PRODUCTIVO Y ECONOMÍA PLURAL

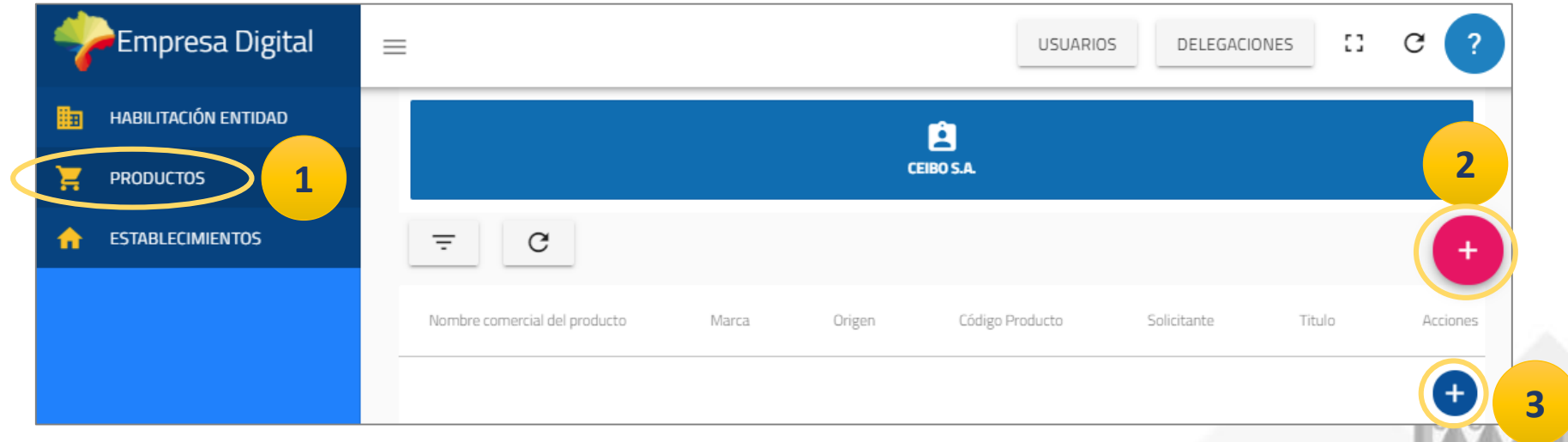


SOLICITUD DE PRODUCTOS

PRODUCTOS

PASO 1. CREAR PRODUCTO

Para iniciar con la solicitud del Uso del “Sello Hecho en Bolivia”, debe seguir las secuencia de los numerales 1, 2 y 3.



Empresa Digital

- HABILITACIÓN ENTIDAD
- PRODUCTOS** 1
- ESTABLECIMIENTOS

USUARIOS DELEGACIONES ?

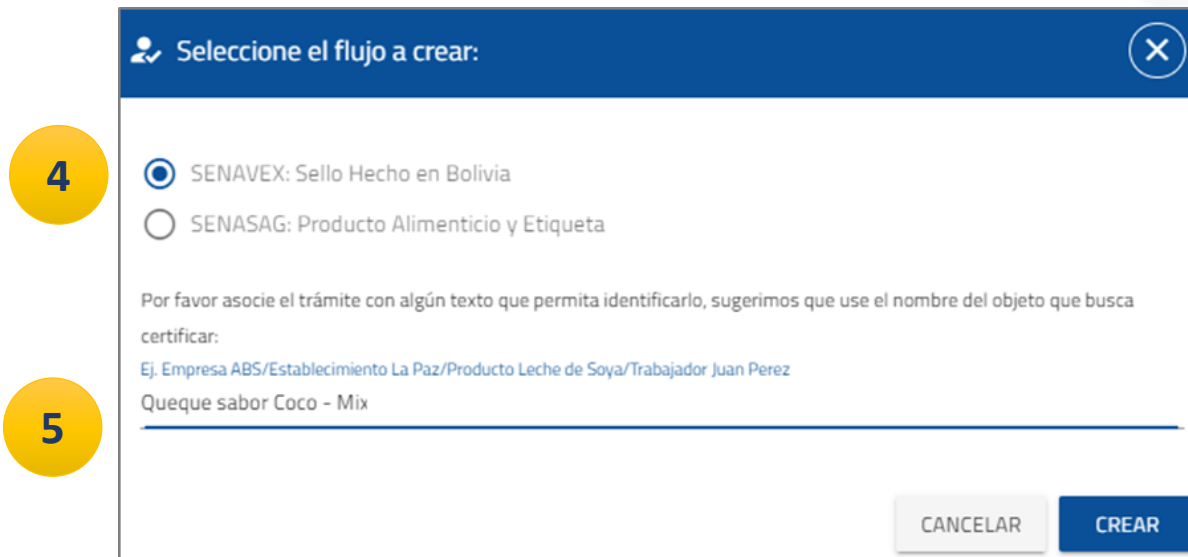
CEIBO S.A. 2

Nombre comercial del producto	Marca	Origen	Código Producto	Solicitante	Título	Acciones
						+ 3

4. Seleccionar la opción “SENAVEX Sello Hecho en Bolivia”.

5. Registrar el nombre del producto, ejemplo: Queque sabor Coco – Mix.

6. Seleccionar el botón **CREAR**.



Seleccione el flujo a crear:

- SENAVEX: Sello Hecho en Bolivia
- SENASAG: Producto Alimenticio y Etiqueta

Por favor asocie el trámite con algún texto que permita identificarlo, sugerimos que use el nombre del objeto que busca certificar:
Ej. Empresa ABS/Establecimiento La Paz/Producto Leche de Soya/Trabajador Juan Perez

Queque sabor Coco - Mix

CANCELAR **CREAR** 6

PRODUCTOS

PASO 2. IMAGEN DEL PRODUCTO

USUARIOS DELEGACIONES

SHB _ Solicitud de Certificación de Uso de SelloHechoenBolivia Documentos previos

SENAVEX/SSCUS/00003/2021 05/05/2021
R-FZT1TH ZCQSNXEZ-21

Certificación de Uso de Sello Hecho en Bolivia OBJ

El Sello HECHO EN BOLIVIA sirve para distinguir: a) Productos íntegramente producidos en Bolivia. b) Productos que cumplen con un proceso de transformación en Bolivia.

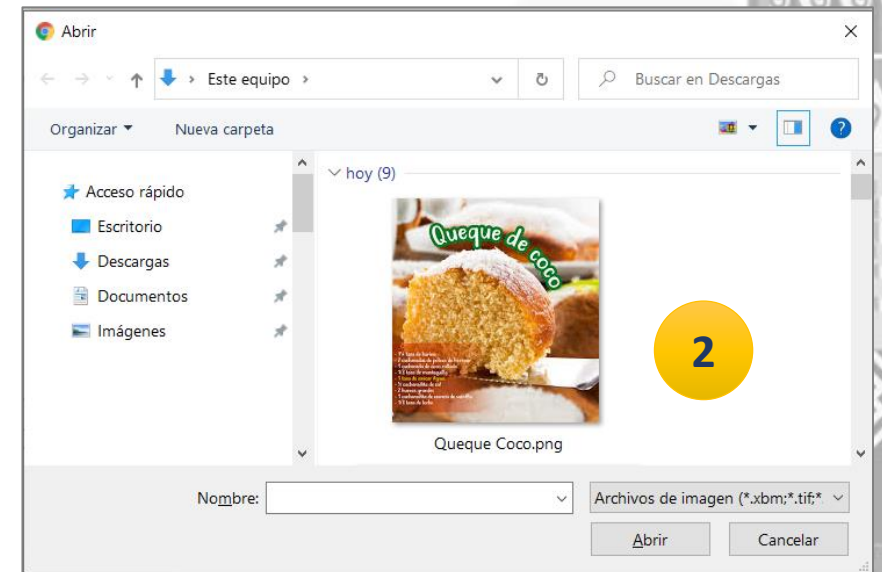
Producto: **Queque sabor Coco - Mix**

Adjunte la imagen del producto y el grafico del proceso productivo:

1  Arrastra y suelta aquí el o los archivos

El presente formulario tiene carácter de declaración jurada, llene los datos a continuación.

Debe adjuntar la imagen del producto, debiendo guardar coherencia con lo declarado, de acuerdo al siguiente orden:



PRODUCTOS

PASO 3. CARACTERÍSTICAS DEL PRODUCTO

Características del producto

1

Color: Dorado característico del producto

Aplica a productos que pueden ser caracterizados por color. Ej: Prendas de vestir

2

Talla:

Aplica a productos que se fabrican por tallas. Ej: Textiles, prendas de vestir

3

Peso:

300

Aplica a productos cuantificables en kg, litros, etc. Ej: Productos alimenticios

4

Medidas:

Aplica a productos cuyas dimensiones (alto, ancho, fondo) pueden medirse. Ej: Muebles

- 1. Color:** Aplica a productos que pueden ser caracterizados por color. Ej. Prendas de vestir.
- 2. Talla:** Aplica a los productos que se fabrican por tallas. Ej. Textiles, prendas de vestir.
- 3. Peso:** Aplica a productos cuantificadores en Kg., litros, etc. Ej. Productos alimenticios.
- 4. Medidas:** Aplica a productos cuyas dimensiones (alto, ancho, fondo) pueden medirse Ej. Muebles.

Datos productivos (OBJ)

<p>1 Capacidad (real) de producción mensual:</p> <p>Ej: 800 unidades/mes 30.000</p>	<p>2 Costo unitario de fabricación:</p> <p>(en bolivianos) 5</p>
---	--

Descripción del proceso productivo general:

Fabrica, elabora o transforma de algún modo el producto antes de venderlo. Actividades relacionadas: **Industria**

! **3** Describe con mas detalle el proceso productivo previo a la venta:

(1) Molienda de la arcilla, (2) amasado,
(3) moldeado, (4) cocido y (5) secado.

Requerido no debe estar vacío.

- 1. Capacidad (real) de producción mensual:** Ej. 800 unidades / mes.
- 2. Costo unitario de fabricación:** Debe expresar el precio de venta en bolivianos.
- 3. Descripción del proceso productivo general:** Debe detallar el proceso productivo realizado para obtener el producto declarado, de manera clara, precisa y exacta, ver Ejemplo.

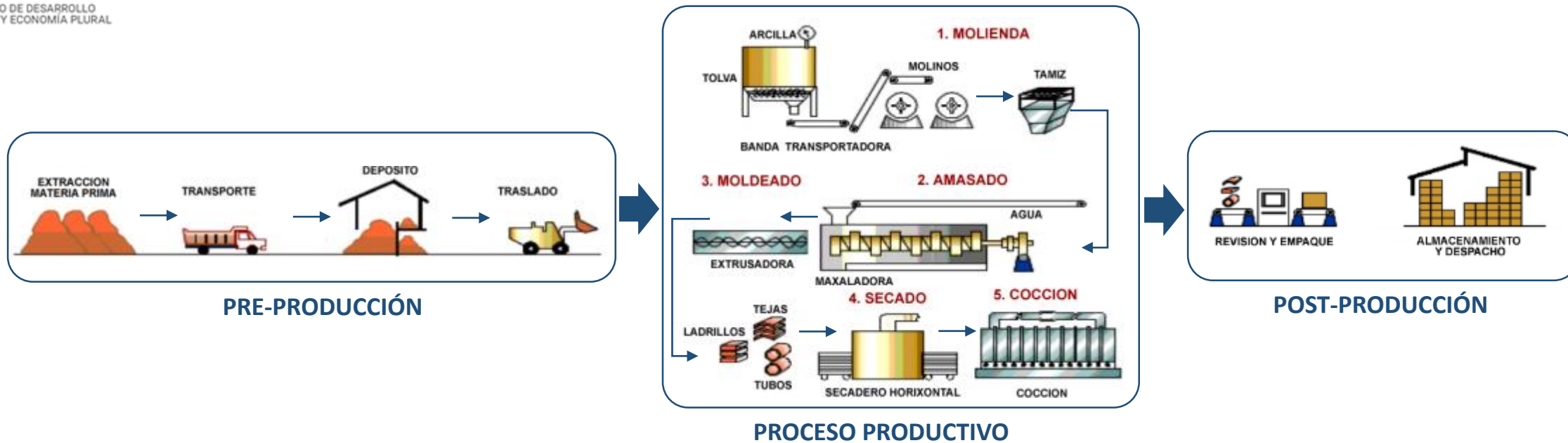


ESTADO PLURINACIONAL DE BOLIVIA

MINISTERIO DE DESARROLLO PRODUCTIVO Y ECONOMÍA PLURAL

PRODUCTOS

PASO 4. DATOS PRODUCTIVOS



3

Descripción del proceso productivo general:

- (1) Molienda de la arcilla, (2) amasado,
- (3) moldeado, (4) cocido y (5) secado.

1. El SHB se aplica en: Elija una de las opciones.

2. La producción con Sello Hecho en Bolivia será utilizado: Elija una de las opciones.

La opción elegida debe guardar coherencia con el producto declarado y la imagen que adjunta.

Utilización del Sello Hecho en Bolivia

1 El SHB se aplicará en:

Etiquetas Envases Carteles
 Videos Películas Vehículos
 Otros

Si seleccionó la opción OTROS, especifique donde se aplicará el SHB.

Especificar donde se aplicará el SHB:

2 La producción con Sello Hecho en Bolivia sera utilizado para:

Comercio Interno
 Comercio Externo
 Contrataciones Estatales
 Otros

Si seleccionó la opción OTROS, especifique donde.

Especificar donde:



Haga click en el botón **Enviar Documento**.

Para concluir con la **Solicitud de Producto** en la Plataforma de Empresa Digital, debe seguir los siguientes numerales 1, 2 y 3.

Hasta este punto concluye la labor de la Empresa.

DERIVAR

El trámite **Registro de Productos** pasará a la siguiente etapa de su tramitación

Paso siguiente Registro de datos específicos del producto

¿Desea continuar?

1

DERIVAR

El trámite **Registro de Productos** pasará a la siguiente etapa de su tramitación

Paso siguiente Producto registrado con éxito

¿Desea continuar?

2

DERIVAR

El trámite **Registro de Productos** pasará a la siguiente etapa de su tramitación

Paso siguiente Fin de flujo

¿Desea continuar?

3



REVISIÓN DE LA SOLICITUD



MINISTERIO DE DESARROLLO
PRODUCTIVO Y ECONOMÍA PLURAL



- El tiempo establecido para la aprobación es de hasta diez (10) días hábiles, a partir de la finalización del Flujo del producto solicitado.



- La vigencia es de dos (2) años calendario.



- El servicio no tiene ningún costo.



- La emisión de la autorización, es de manera digital.



SEGUIMIENTO DE SOLICITUD



ESTADO PLURINACIONAL DE BOLIVIA

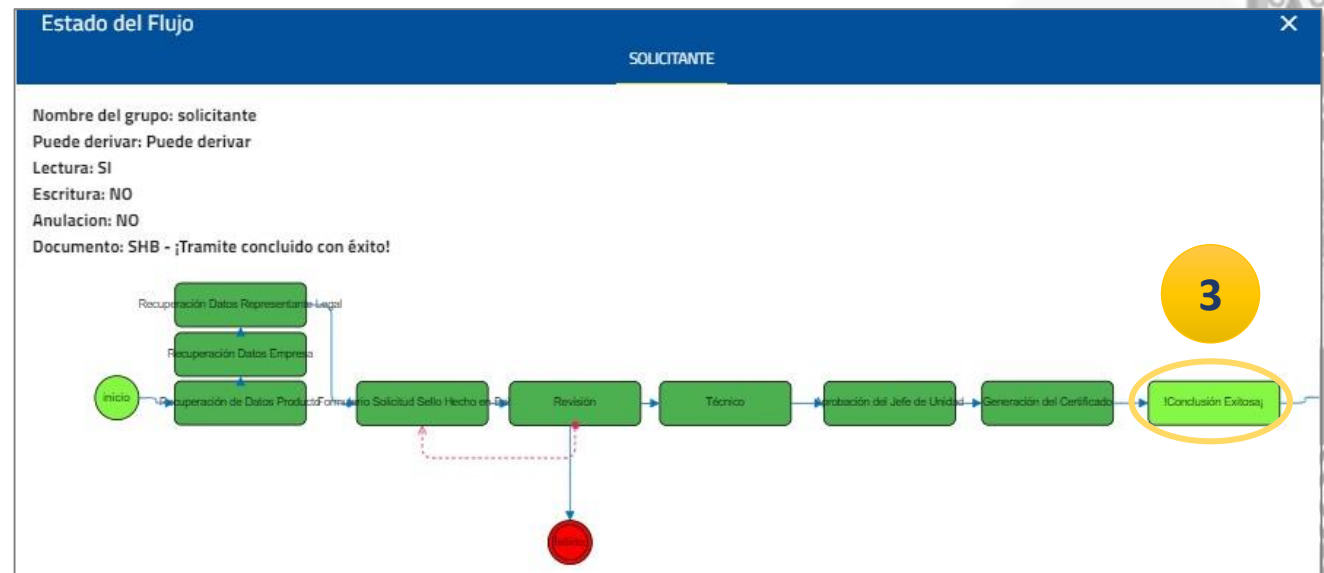
MINISTERIO DE DESARROLLO PRODUCTIVO Y ECONOMÍA PLURAL



Acciones	Nombre del trámite	Trámite	Descripción	Institución	Solicitante	NIT	Fecha de creación ↓
	Empresa Unipersonal/Establecimiento	SENAVEX: Sello Hecho en Bolivia	SELLO HECHO EN BOLIVIA	Servicio Nacional de Verificación de...	EMPRESA UNIPERSONAL FLORINDA	932018	18/03/2021

La empresa puede realizar el seguimiento a su solicitud, debiendo seguir los siguientes numerales 1, 2 y 3.

El ultimo paso en el flujo debe ser “**Conclusión Exitosa**”.



DESCARGAR AUTORIZACIÓN APROBADA



ESTADO PLURINACIONAL DE
BOLIVIA

MINISTERIO DE DESARROLLO
PRODUCTIVO Y ECONOMÍA PLURAL



Empresa Digital

USUARIOS DELEGACIONES

HABILITACIÓN ENTIDAD

Pendientes

En curso

Históricos

Acciones	Nombre del trámite	Trámite	Descripción	Institución	Solicitante	NIT	Fecha de creación ↓
	Empresa Unipersonal/Establecimiento	SENAVEX: Sello Hecho en Bolivia	SELLO HECHO EN BOLIVIA	Servicio Nacional de Verificación de...	EMPRESA UNIPERSONAL FLORINDA	932018	18/03/2021

La empresa puede realizar descargar el Documento Firmado, siguiendo los siguientes numerales 1, 2 y 3.

ROBERTO OJEDA MARGUAY
Codigo del documento: VP93BVZ2-21
Titulo del documento: SHB: Certificación de Uso de Sello Hecho en Bolivia(VOUCHER)
Firmar el 2021-04-21 18:09

Generación del Certificado

VER DOCUMENTO FIRMADO

NIT 13176255011
Codigo del documento: MCWADZ27-21
Titulo del documento: SHB - ¡Trámite concluido con éxito!
Enviado el 2021-04-22 16:01

!Conclusión Exitosa!

FIN




ESTADO PLURINACIONAL DE
BOLIVIA

MINISTERIO DE DESARROLLO
PRODUCTIVO Y ECONOMÍA PLURAL


DESCARGAR AUTORIZACIÓN APROBADA



Documento Firmado ✕

 **DESCARGAR PDF**

VP93BVZ2-21
Fecha de generación: 21/04/2021

Certificación de Uso de Sello Hecho en Bolivia 

El Ministerio de Desarrollo Productivo y Economía Plural, en cumplimiento a lo establecido en el Decreto Supremo N° 3010 del 09 de Diciembre del 2016, autoriza el uso del SELLO HECHO EN BOLIVIA como elemento identificador, de acuerdo a la siguiente información:

Razón social: KARLA LOR

SELLO HECHO EN BOLIVIA
SHB 1.jpeg

NIT: 1317

Dirección:

Departamento: SANTA CRUZ
Municipio: WARNES
Dirección: unidad vecinal JUAN PABLO II otro BARRIO
Medidor de energía eléctrica: 349858

Datos del Representante Legal

Persona:

Tipo de documento: Carnet de identidad C.I.
Número de documento:
Fecha de nacimiento: 04/01/1990
Nombres: KARLA
Primer Apellido: OBLITAS
Segundo apellido:





ESTADO PLURINACIONAL DE
BOLIVIA

MINISTERIO DE DESARROLLO
PRODUCTIVO Y ECONOMÍA PLURAL



Uso CORRECTO DEL SELLO



ESTADO PLURINACIONAL DE
BOLIVIA





MINISTERIO DE DESARROLLO
PRODUCTIVO Y ECONOMÍA PLURAL

LOGOTIPO



El logotipo deberá siempre aparecer con los colores rojo, amarillo y verde de las proporciones especificadas y las palabras “HECHO EN BOLIVIA”, en mayúsculas y color negro con el tipo de letra Arial Narrow.



	C=0% M=100% Y=100% K=0%	R=227 G=6 B=19 #E30513
	C=0% M=10% Y=100% K=0%	R=255 G=221 B=0 #FFDD00
	C=100% M=0% Y=100% K=0%	R=0 G=150 B=64 #009640
	C=0% M=0% Y=0% K=100%	R=29 G=29 B=27 #1C1C1B



ESTADO PLURINACIONAL DE BOLIVIA

MINISTERIO DE DESARROLLO PRODUCTIVO Y ECONOMÍA PLURAL

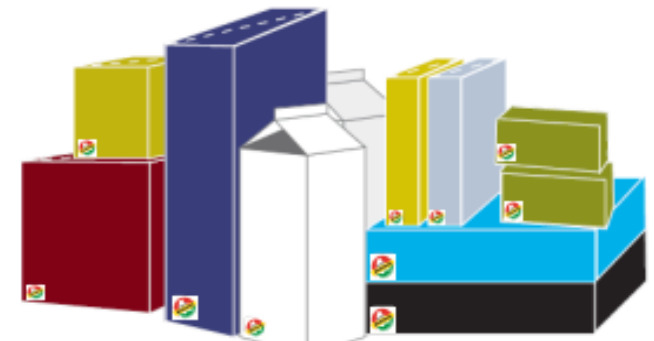
APLICACIÓN



EJEMPLOS



EJEMPLOS



EJEMPLOS

CARA FRONTAL

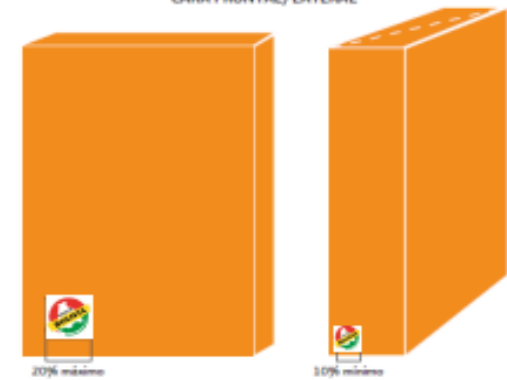
CARA LATERAL



CARA FRONTAL Y TRASERA



CARA FRONTAL/LATERAL



CAJAS SIMÉTRICAS

SACOS

CAJAS ASIMÉTRICAS

Uso INCORRECTO o No AUTORIZADO



ESTADO PLURINACIONAL DE
BOLIVIA

MINISTERIO DE DESARROLLO
PRODUCTIVO Y ECONOMÍA PLURAL





ESTADO PLURINACIONAL DE
BOLIVIA

MINISTERIO DE DESARROLLO
PRODUCTIVO Y ECONOMÍA PLURAL



GUÍA

SELLO HECHO EN BOLIVIA



Elaborado por: Lic. Abel Málaga A.